

Zielvereinbarung Jobcenter Köln 2011

**Ergebnismonitoring
Oktober 2011**

Summe passive Leistungen (kumuliert, in T EUR)
 Kosten der Unterkunft (kumuliert, in T EUR)

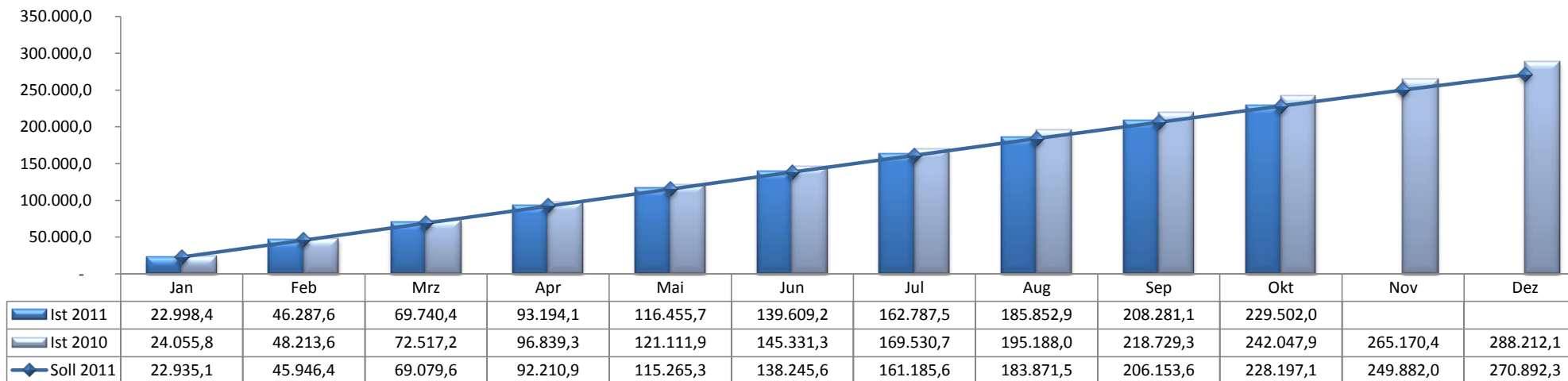
Soll akt. Monat
 228.197,12
 245.661,81

Ist akt. Monat
 229.502,01
 244.734,09

Diff. abs. (Soll) Diff % (Soll)
 1.304,90 0,6%
 -927,72 -0,4%

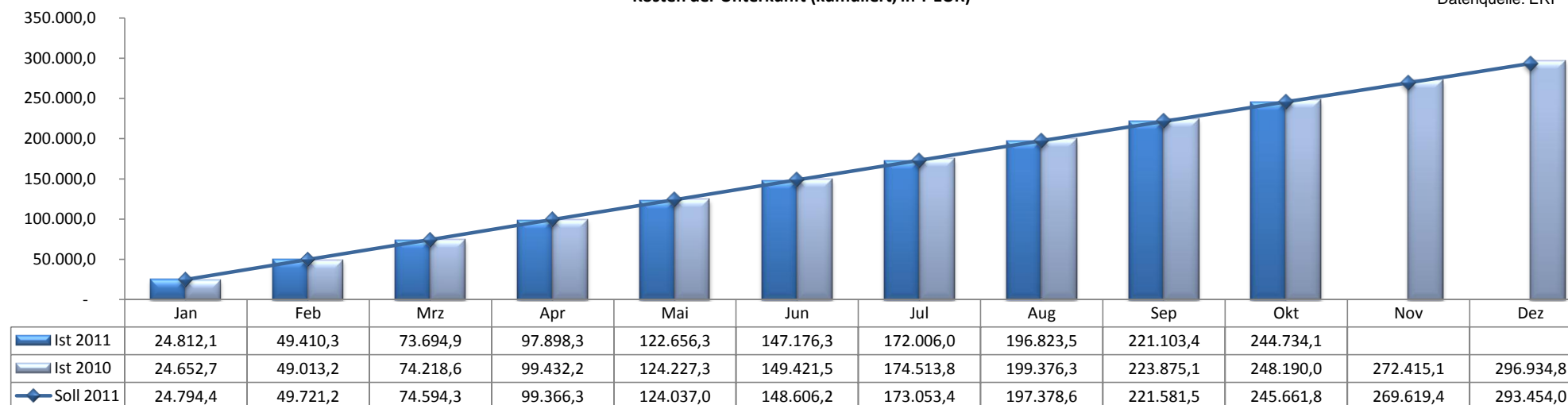
Summe passive Leistungen (kumuliert, in T EUR)

Datenquelle: Controllingbericht SGB II, S2S-Cockpit

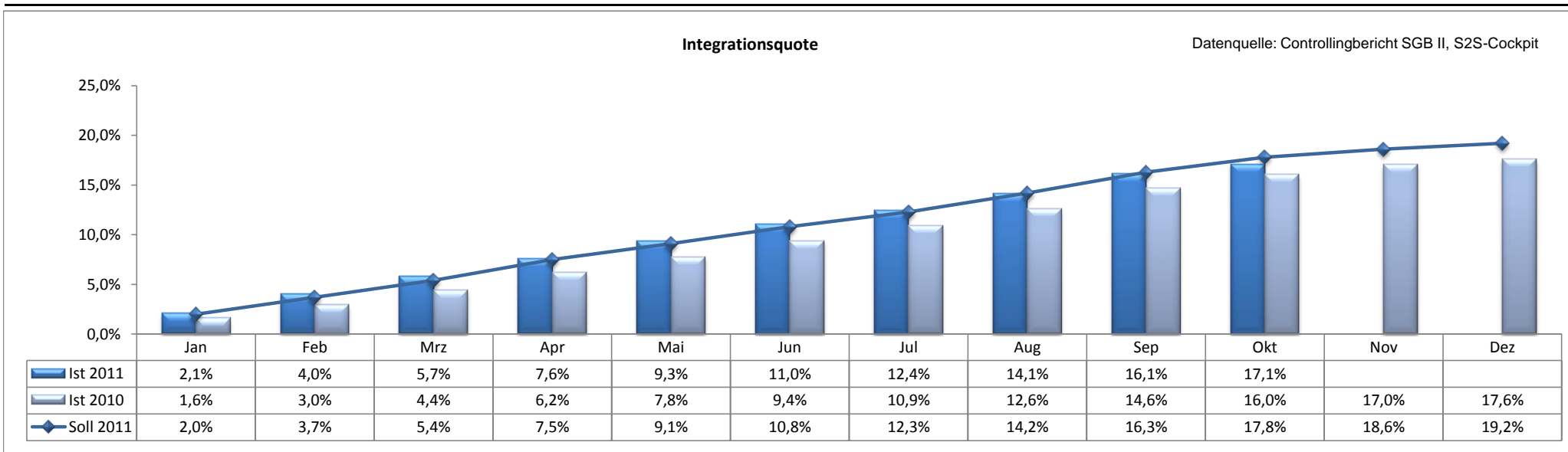


Kosten der Unterkunft (kumuliert, in T EUR)

Datenquelle: ERP



Integrationsquote gesamt Soll akt. Monat
17,8% Ist akt. Monat
17,1% Diff. abs. (Soll)
-0,7%-Pkte Diff % (Soll)
-3,9%



Ist 2011	1.101	2.258	3.390	4.695	5.996	8.750	8.750	10.443	12.406	13.577	-	-
Ist 2010	860	1.695	2.650	3.956	5.165	7.940	7.940	9.688	11.726	13.378	14.727	15.738

Bestand KuKo mit Bezugsdauer > 24 Monate
Index aus Kundenzufriedenheit

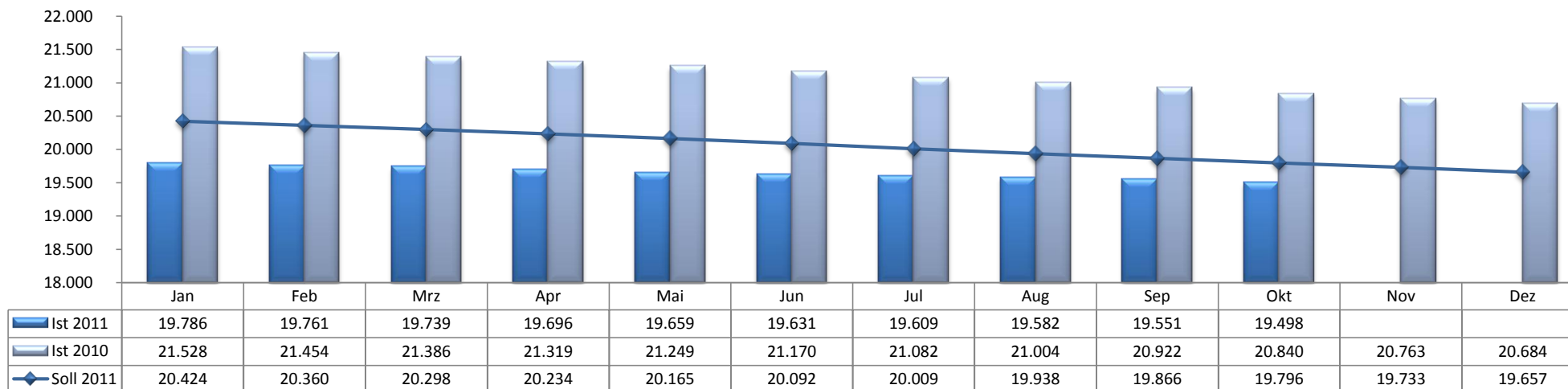
Soll akt. Monat
19.796
2,52

Ist akt. Monat
19.498
0

Diff. abs. (Soll) Diff % (Soll)
-298 -1,5%
-2,52 -100,0%

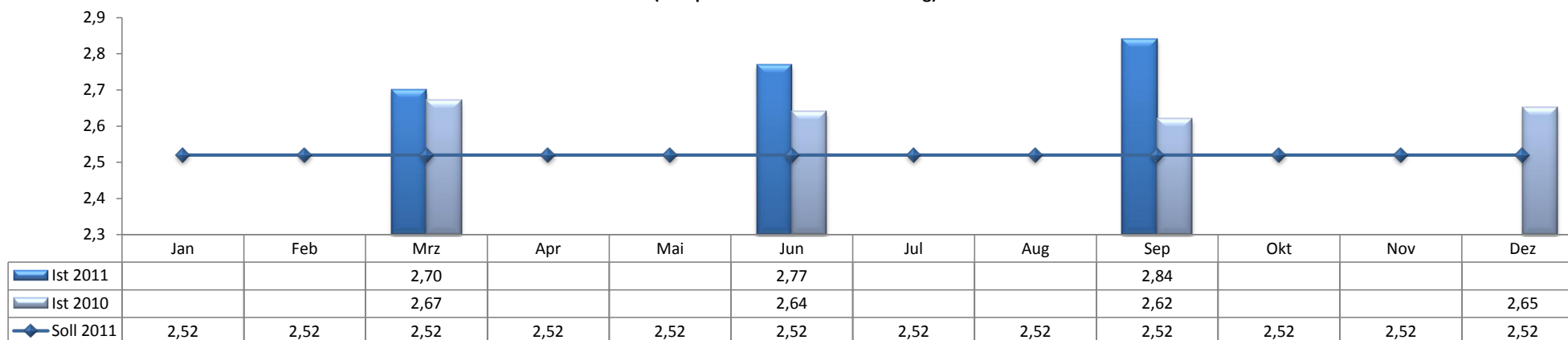
Bestand Kunden im Kundenkontakt mit Bezugsdauer > 24 Monate

Datenquelle: Controllingbericht SGB II, S2S-Cockpit



Index aus Kundenzufriedenheit
(nur quartalsweise Datenermittlung)

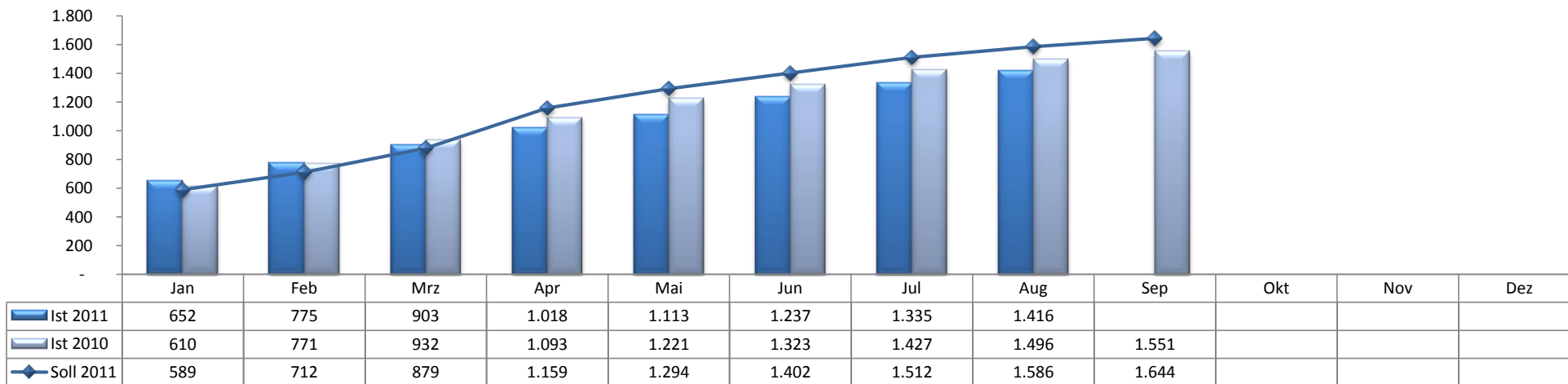
Datenquelle: Controllingbericht SGB II, S2S-Cockpit



	Soll akt. Monat	Ist akt. Monat	Differenz abs.	Differenz %
Anzahl Bewerber Berufsberatung SGB II	-	-	-	#DIV/0!
Senkung Anteil eHB mit anrechenbarem Erwerbseinkommen > 800 EUR	21,9	-	- 21,9	-100,0%

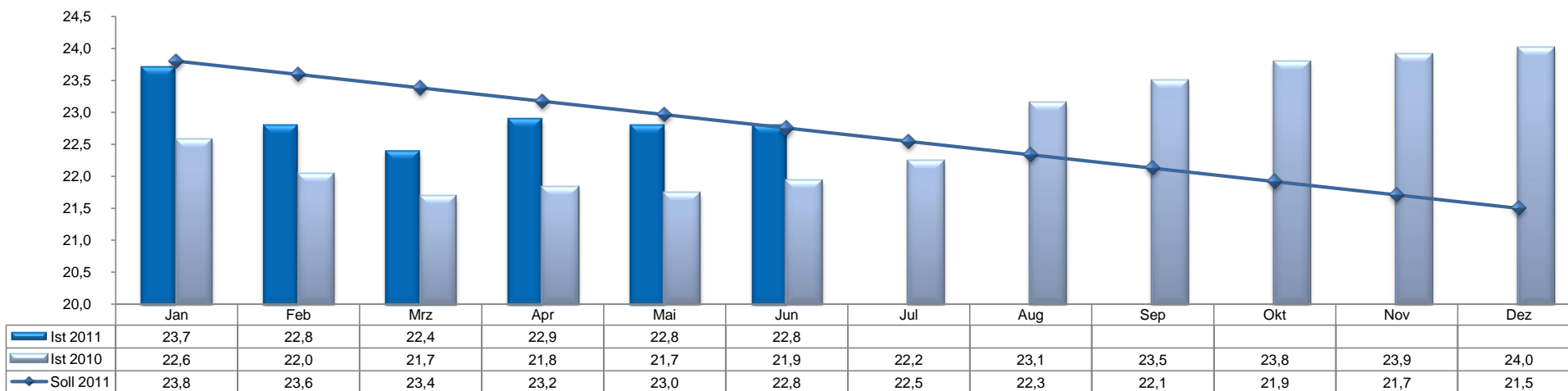
Anzahl Bewerber Berufsberatung SGB II

Datenquelle: eigene Erhebung



Senkung Anteil eHB mit anrechenbarem Erwerbseinkommen > 800 EUR

Datenquelle: Statistik der Bundesagentur für Arbeit
Daten mit einer Wartezeit von 3 Monaten



	Jan	Feb	Mrz	Apr	Mai	Jun	Jul	Aug	Sep	Okt	Nov	Dez
--	-----	-----	-----	-----	-----	-----	-----	-----	-----	-----	-----	-----

Entwicklung der Transferausgaben

Kosten der Unterkunft - Veränderungsquote zum kumulierten Vorjahreswert

Datenquelle: ERP

Ist 2011	24.812,07	49.410,25	73.694,88	97.898,31	122.656,26	147.176,31	172.006,01	196.823,49	221.103,38	244.734,09	-	-
Ist 2010	24.652,70	49.013,18	74.218,55	99.432,17	124.227,35	149.421,55	174.513,82	199.376,32	223.875,10	248.189,96	272.415,13	296.934,8
Veränderungsquote	0,6%	0,8%	-0,7%	-1,5%	-1,3%	-1,5%	-1,4%	-1,3%	-1,2%	-1,4%	-	-

Integration in den Arbeitsmarkt

Hochrechnung

Anzahl BG SGB II

Datenquelle: Kreisreport, Hochrechnung: Statistik BA

Ist 2011	61.238	61.791	61.993	61.911	61.804	61.511	61.410	61.087	60.424	60.679		
Ist 2010	62.032	62.401	62.842	63.076	62.979	63.044	62.881	62.273	61.870	61.533	61.128	61.076

Anzahl Personen SGB II gesamt

Datenquelle: Kreisreport, Hochrechnung: Statistik BA

Ist 2011	115.756	116.442	116.669	116.443	116.094	115.556	115.407	114.756	113.378	113.652		
Ist 2010	117.389	118.018	118.688	118.996	118.823	119.072	118.915	117.321	117.075	116.275	115.588	115.497

Anzahl eHB SGB II gesamt

Datenquelle: Kreisreport, Hochrechnung: Statistik BA

Ist 2011	83.469	84.126	84.367	84.213	83.998	83.563	83.423	82.883	81.689	81.917		
Ist 2010	84.913	85.421	85.975	86.259	86.118	86.330	86.170	84.994	84.552	83.890	83.306	83.220

SGB II - Quote *

Datenquelle: Kreisreport, Daten mit Wartezeit von 3 Monaten

Ist 2011	14,2%	14,3%	14,3%	14,3%	14,3%	14,3%	14,2%					
Ist 2010	14,4%	14,5%	14,6%	14,6%	14,6%	14,6%	14,6%	14,6%	14,4%	14,3%	14,2%	14,2%

* Zähler = hilfebedürftige Personen nach SGB II (erwerbsfähige und nicht erwerbsfähige Hilfebedürftige) / Nenner = Bevölkerung unter 65 Jahre

Langzeitbezug vermeiden

Anzahl Arbeitslose im Rechtskreis SGB II gesamt

Datenquelle: Kreisreport

Ist 2011	39.276	38.880	39.672	39.459	39.450	38.884	39.163	39.083	37.625	36.627		
Ist 2010	43.236	41.713	41.096	40.580	39.838	39.414	40.150	40.490	38.974	38.252	37.939	37.492

zu Summe passive Leistungen

Herausrechnung der Leistungen nach den §§ 24 und 24a SGB II (befristeter Zuschlag nach Bezug von Arbeitslosengeld und Schulgeld) aus dem Zielindikator "Summe passive Leistungen"

In der zu erwartenden Gesetzesänderung im SGB II wird geregelt, dass die zusätzlichen Leistungen für die Schule (Schulgeld nach § 24a SGB II) ab dem 01.01.2011 in die Leistungen des Bildungs- und Teilhabepakets überführt werden, die dann unter den §§ 28ff. SGB II im Gesetz geregelt sind. Somit ist das Schulgeld nach neuer Rechtslage keine Leistung mehr, die in der "Summe passive Leistungen" abzubilden ist.

Des Weiteren entfällt der befristete Zuschlag nach Bezug von Arbeitslosengeld nach § 24 SGB II. Deshalb wird ebenfalls dieser Zuschlag ab dem 01.01.2011 nicht mehr in den Leistungen der "Summe passive Leistungen" abgebildet.

Die Daten werden ab dem 01.01.2011 (zum BM Januar 2011) angepasst – eine rückwirkende Korrektur der Daten erfolgt jedoch nicht. Die Leistungen sind folglich bis zum 31.12.2010 in den Daten enthalten. **Bei Vorjahresvergleichen ist entsprechend zu berücksichtigen, dass die Daten auf Grund der fehlenden Leistungen zum befristeten Zuschlag nach Bezug von Arbeitslosengeld ab Berichtsmonat Januar 2011 sowie auf Grund der fehlenden Leistungen für Schulgeld ab Berichtsmonat Juli 2011 eine entsprechende Differenz aufweisen können.**

In den Solllinien für die "Summe passive Leistungen" in 2011 wurden die Ausschläge in den Monaten mit Schulgeldauszahlungen heraus gerechnet.