

Städtebauliches Planungskonzept (Variante 1)










Arbeitstitel: Innenentwicklung Heidelweg in Köln-Sürth



ohne Maßstab

Variante 1

LEGENDE

-  Wohngebäude
- II +** Zahl der Vollgeschosse mit Dachausbau
-  Freiflächen
-  Baumpflanzung im Verkehrsraum
-  Verkehrsflächen
-  Parkplätze
-  private Anlagen
(Stellplätze, Wege, Tiefgaragenrampen)
-  Bereich für Tiefgaragen
-  Wendeanlage
-  Grenze des Plangebietes