

Zielvereinbarung Jobcenter Köln 2014

**Ergebnismonitoring
Januar 2014**

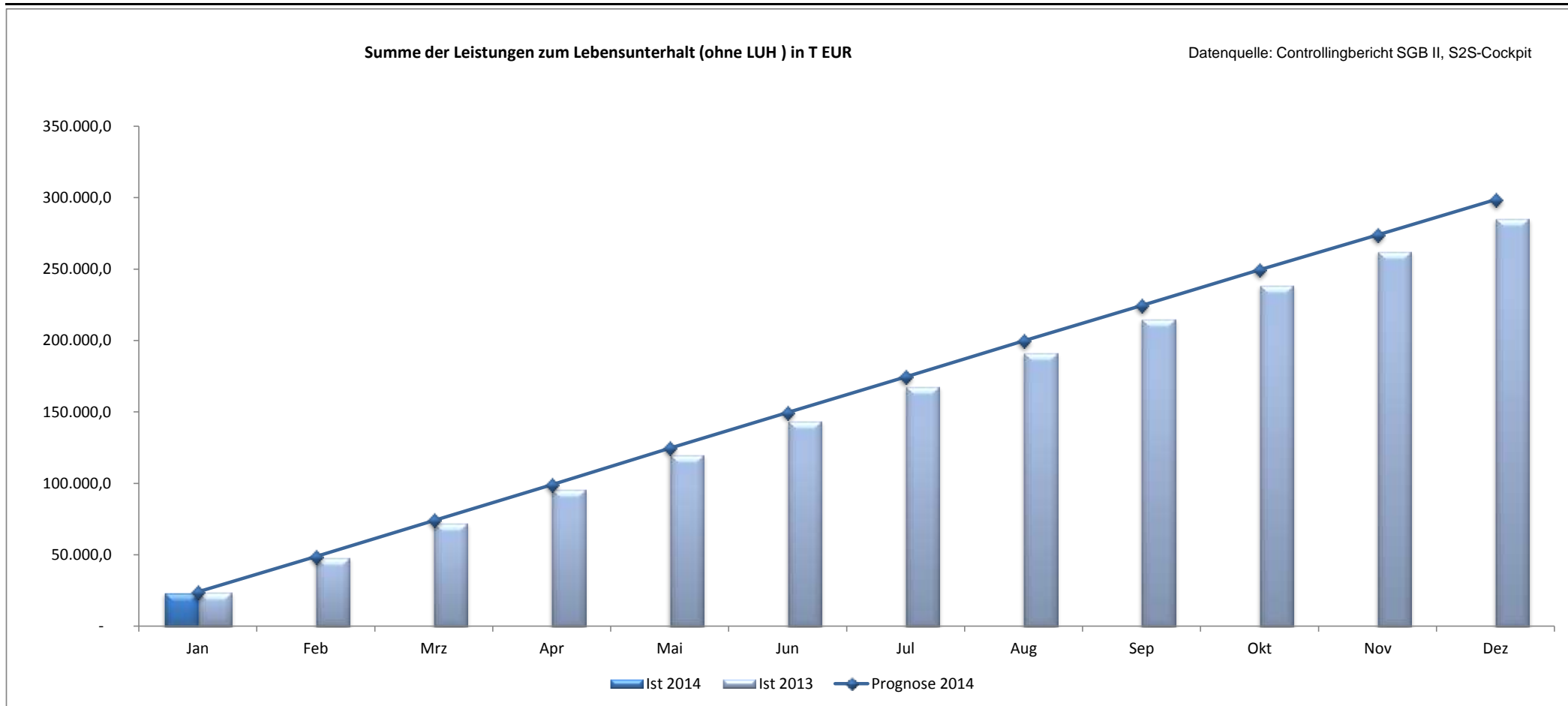
Summe der Leistungen zum Lebensunterhalt in T EUR

Prognose akt. Monat
23.930

Ist akt. Monat
23.283

Diff. abs. (Prognose)
-646

Diff % (Prognose)
-2,7%



Daten	Jan	Feb	Mrz	Apr	Mai	Jun	Jul	Aug	Sep	Okt	Nov	Dez
Prognose 2014	23.929,5	48.724,8	73.957,5	99.017,5	124.544,5	149.633,1	174.473,8	199.833,4	224.471,9	249.453,8	273.989,5	298.581,6
Ist 2014	23.283,1	-	-	-	-	-	-	-	-	-	-	-
Ist 2013	23.784,6	47.827,9	71.983,1	95.983,4	119.866,1	143.749,4	167.638,9	191.439,6	215.159,1	238.732,2	262.213,2	285.477,6

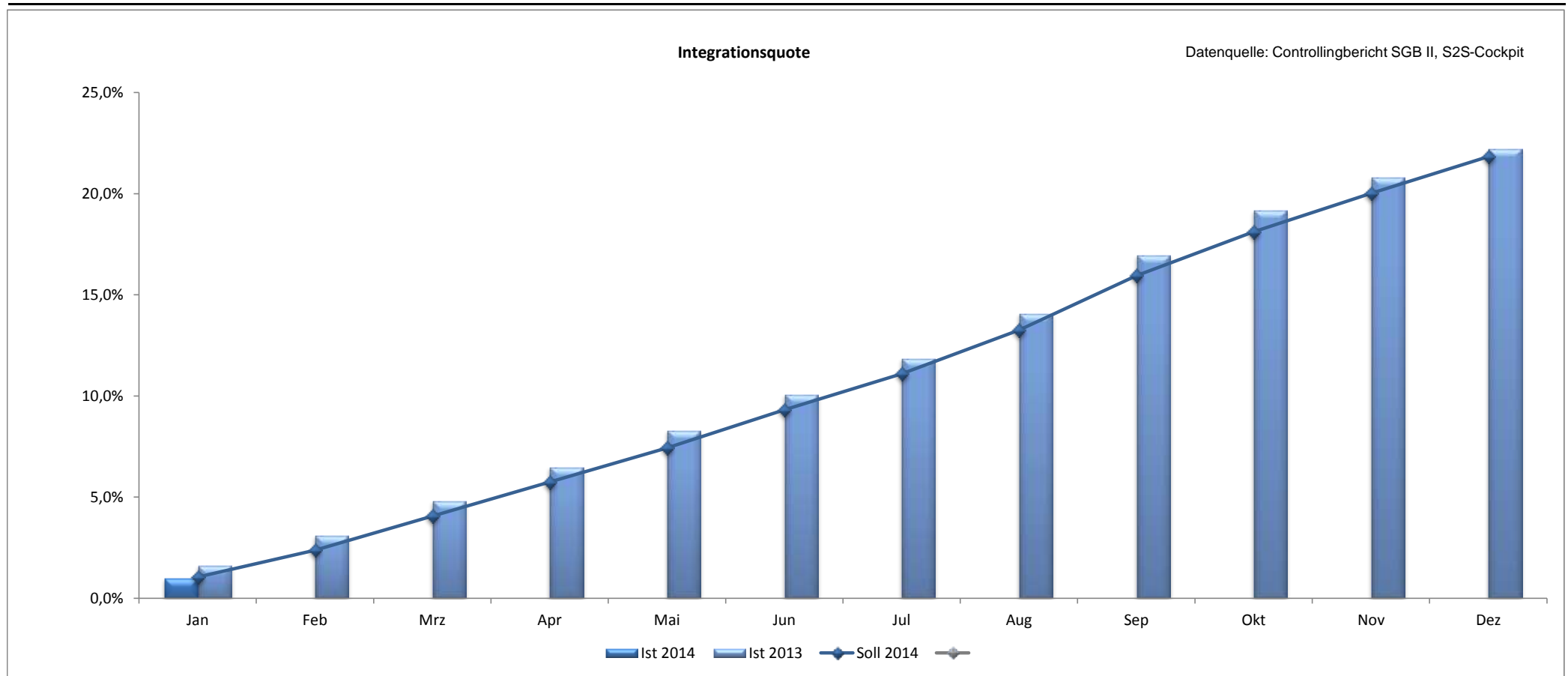
Integrationsquote

Soll akt. Monat
1,1%

Ist akt. Monat
1,0%

Diff. abs. (Soll)
-0,06%-Pkte

Diff % (Soll)
-5,6%



Daten	Jan	Feb	Mrz	Apr	Mai	Jun	Jul	Aug	Sep	Okt	Nov	Dez
Soll 2014	1,1%	2,4%	4,1%	5,7%	7,4%	9,3%	11,1%	13,3%	15,9%	18,1%	20,0%	21,8%
Ist 2014	1,0%											
Ist 2013	1,6%	3,1%	4,8%	6,5%	8,3%	10,1%	11,9%	14,1%	17,0%	19,2%	20,8%	22,2%
Anzahl der Integrationen (Jahresfortschrittswert)												
Ist 2014	767	-	-	-	-	-	-	-	-	-	-	-
Ist 2013	1.316	2.496	3.898	5.270	6.745	8.192	9.668	11.477	13.833	15.665	16.960	18.069

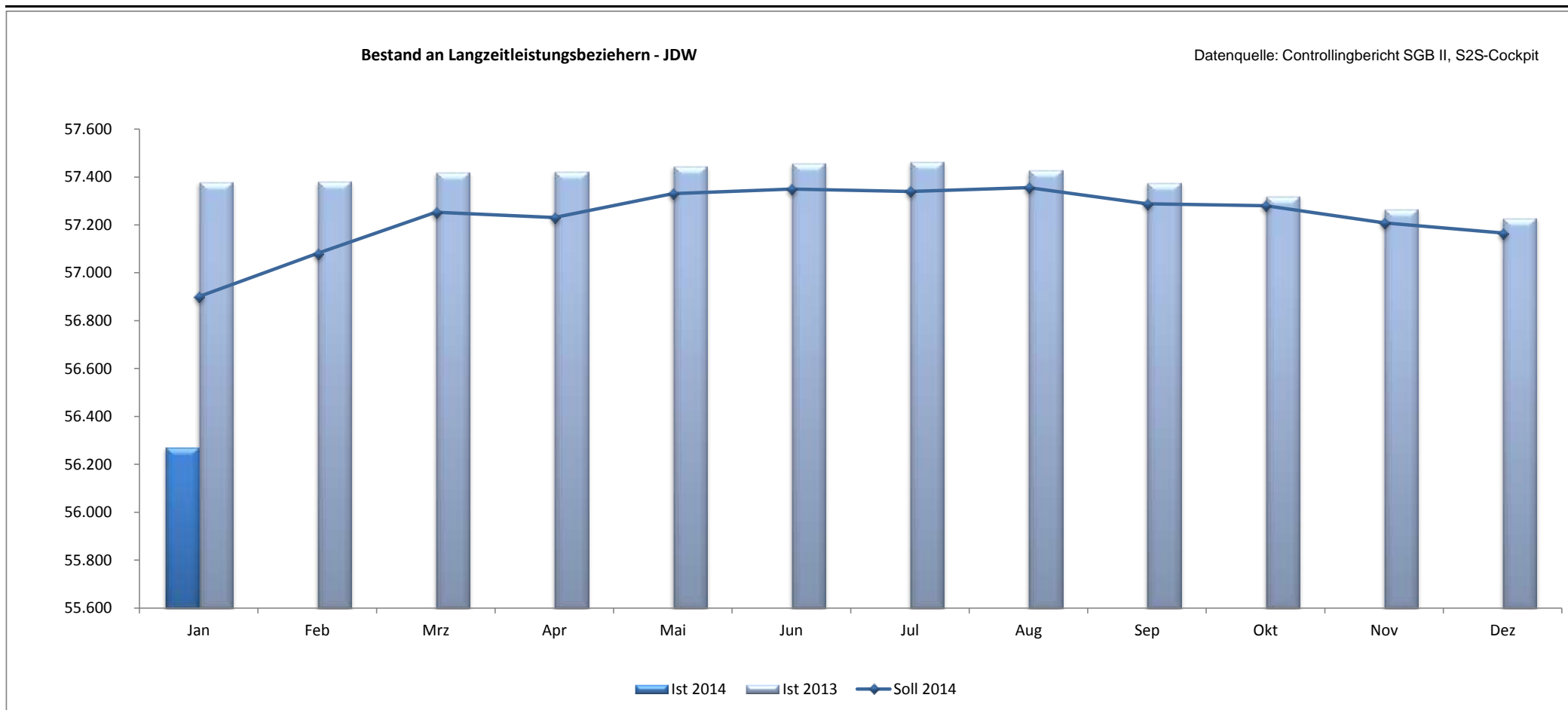
Bestand an Langzeitleistungsbeziehern

Soll akt. Monat
56.900

Ist akt. Monat
56.273

Diff. abs. (Soll)
-627

Diff % (Soll)
-1,1%



Daten	Jan	Feb	Mrz	Apr	Mai	Jun	Jul	Aug	Sep	Okt	Nov	Dez
Soll 2014	56.900	57.081	57.253	57.231	57.330	57.350	57.340	57.356	57.289	57.280	57.209	57.166
Ist 2014	56.273	-	-	-	-	-	-	-	-	-	-	-
Ist 2013	57.381	57.382	57.420	57.425	57.447	57.458	57.467	57.429	57.378	57.322	57.268	57.229

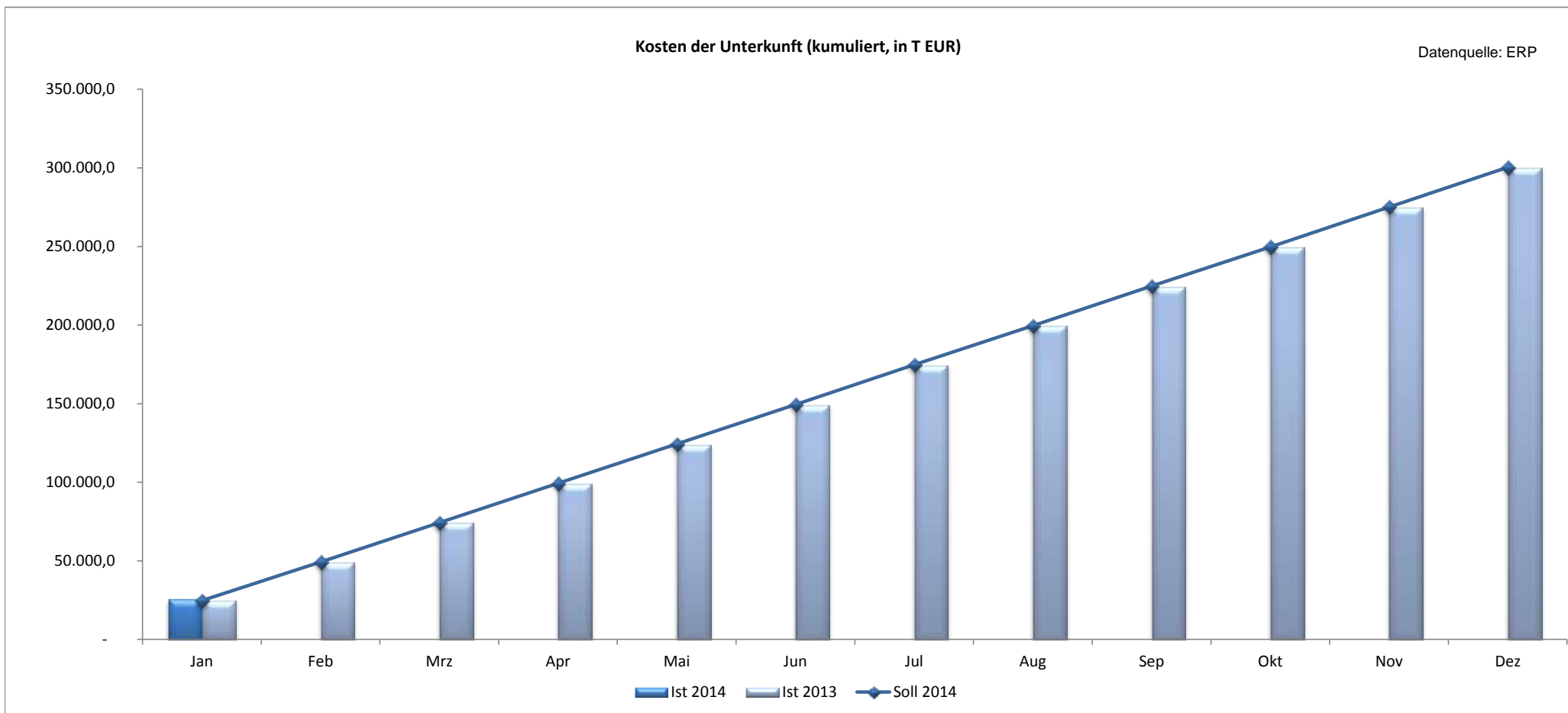
Kosten der Unterkunft (kumuliert, in T EUR)

Soll akt. Monat
24.737,12

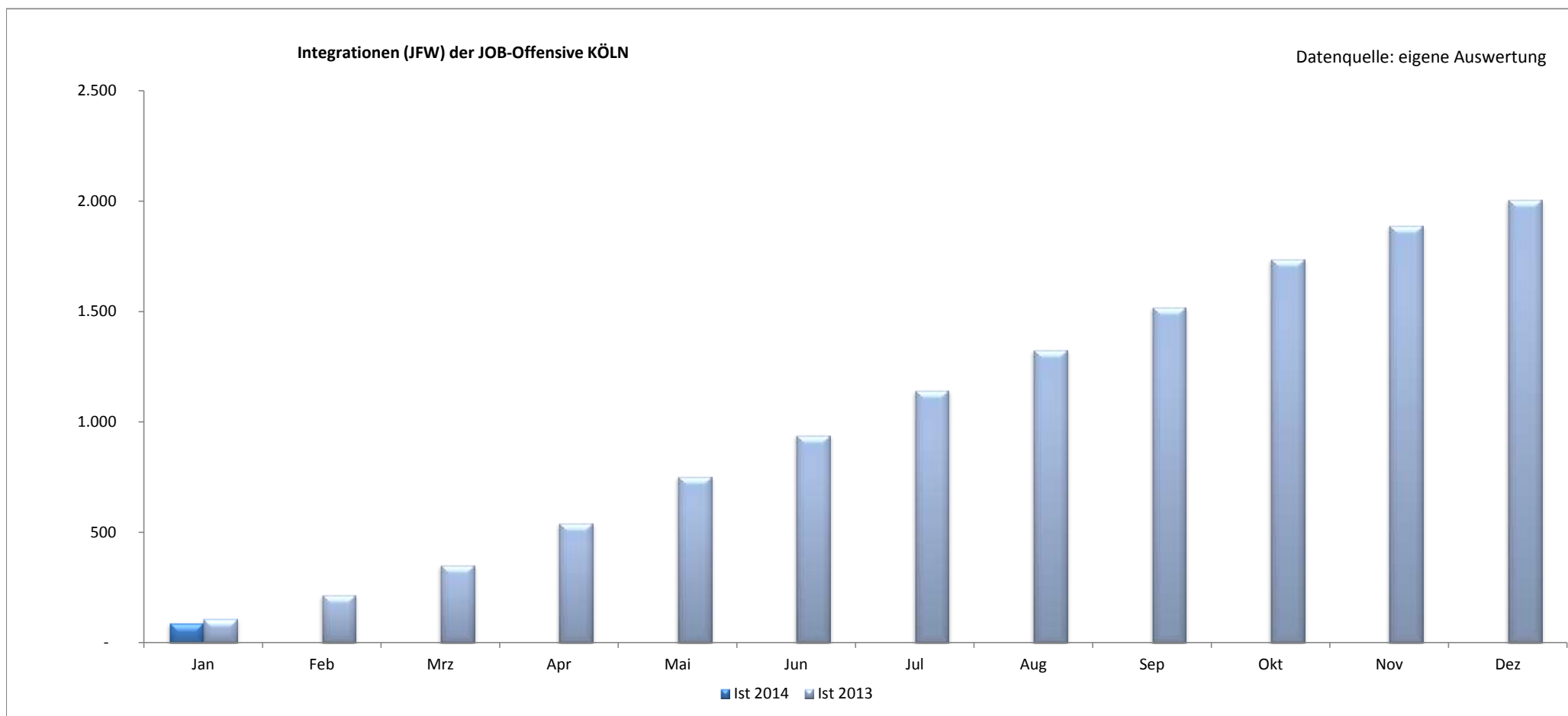
Ist akt. Monat
25.747,79

Diff. abs. (Soll)
1.010,68

Diff % (Soll)
4,1%



Daten	Jan	Feb	Mrz	Apr	Mai	Jun	Jul	Aug	Sep	Okt	Nov	Dez
Soll 2014	24.737,1	49.296,5	74.289,4	99.318,2	124.308,3	149.401,3	174.721,2	199.693,3	224.739,0	249.760,5	275.101,3	300.451,3
Ist 2014	25.747,8	-	-	-	-	-	-	-	-	-	-	-
Ist 2013	24.737,1	49.296,5	74.289,4	99.318,2	124.308,3	149.401,3	174.721,2	199.693,3	224.739,0	249.760,5	275.101,3	300.451,3



Daten	Jan	Feb	Mrz	Apr	Mai	Jun	Jul	Aug	Sep	Okt	Nov	Dez
Ist 2014	89	-	-	-	-	-	-	-	-	-	-	-
Ist 2013	108	218	351	542	754	941	1.144	1.326	1.521	1.739	1.890	2.008

	Jan	Feb	Mrz	Apr	Mai	Jun	Jul	Aug	Sep	Okt	Nov	Dez
--	-----	-----	-----	-----	-----	-----	-----	-----	-----	-----	-----	-----

Verbesserung der Integration in Erwerbstätigkeit

Hochrechnung

Anzahl BG SGB II

Datenquelle: Arbeitsmarktreport, Hochrechnung: Statistik BA

Ist 2014	60.562											
Ist 2013	59.976	60.377	60.672	60.693	60.773	60.766	60.775	60.755	60.503	60.415	60.311	60.456

Anzahl Personen SGB II gesamt

Datenquelle: Arbeitsmarktreport, Hochrechnung: Statistik BA

Ist 2014	112.882											
Ist 2013	111.998	112.779	113.307	113.414	113.627	113.725	113.852	113.512	113.090	112.820	112.529	112.767

Anzahl eLB SGB II gesamt

Datenquelle: Arbeitsmarktreport, Hochrechnung: Statistik BA

Ist 2014	81.318											
Ist 2013	80.774	81.362	81.769	81.867	82.010	82.038	82.178	81.924	81.475	81.083	80.863	81.115

SGB II - Quote *

Datenquelle: Kreisreport, Daten mit Wartezeit von 3 Monaten

Ist 2014	13,4%											
Ist 2013	13,5%	13,5%	13,6%	13,6%	13,7%	13,7%	13,7%	13,6%	13,4%	13,4%	13,4%	13,4%

* Zähler = hilfebedürftige Personen nach SGB II (erwerbsfähige und nicht erwerbsfähige Hilfebedürftige) / Nenner = Bevölkerung unter 65 Jahre

Vermeidung von langfristigem LeistungsbezugAnzahl Arbeitslose im Rechtskreis SGB II gesamt

Datenquelle: Arbeitsmarktreport

Ist 2014	40.390											
Ist 2013	38.435	39.638	39.625	39.391	38.888	38.408	38.987	39.972	39.496	39.186	38.932	39.147

Kosten der UnterkunftKosten der Unterkunft - Veränderungsquote zum kumulierten Vorjahreswert

Datenquelle: ERP

Ist 2014	25.747,79	-	-	-	-	-	-	-	-	-	-	-
Ist 2013	24.737,12	49.296,49	74.289,41	99.318,22	124.308,26	149.401,29	174.721,22	199.693,30	224.739,04	249.760,48	275.101,32	300.451,33
Ist / Ist-Vergleich	4,1%	-	-	-	-	-	-	-	-	-	-	-

	Jan	Feb	Mrz	Apr	Mai	Jun	Jul	Aug	Sep	Okt	Nov	Dez
--	-----	-----	-----	-----	-----	-----	-----	-----	-----	-----	-----	-----