








## Gewerbegebiet Westhoven in Köln - Westhoven

### Legende

-  Geltungsbereich des Plans
-  Baugrenze
-  Grenze unterschiedlicher Höhen und  
verschiedenes Maß der baulichen Nutzung
-  Zone I
-  Zone II überbaubare Grundstücks-  
fläche der unterschiedlichen  
Zonen
-  Zone III
-  Zone IV
- GRZ** Grundflächenzahl
- GFZ** Geschossflächenzahl
- 16 m** max. Höhen baulicher Anlagen

