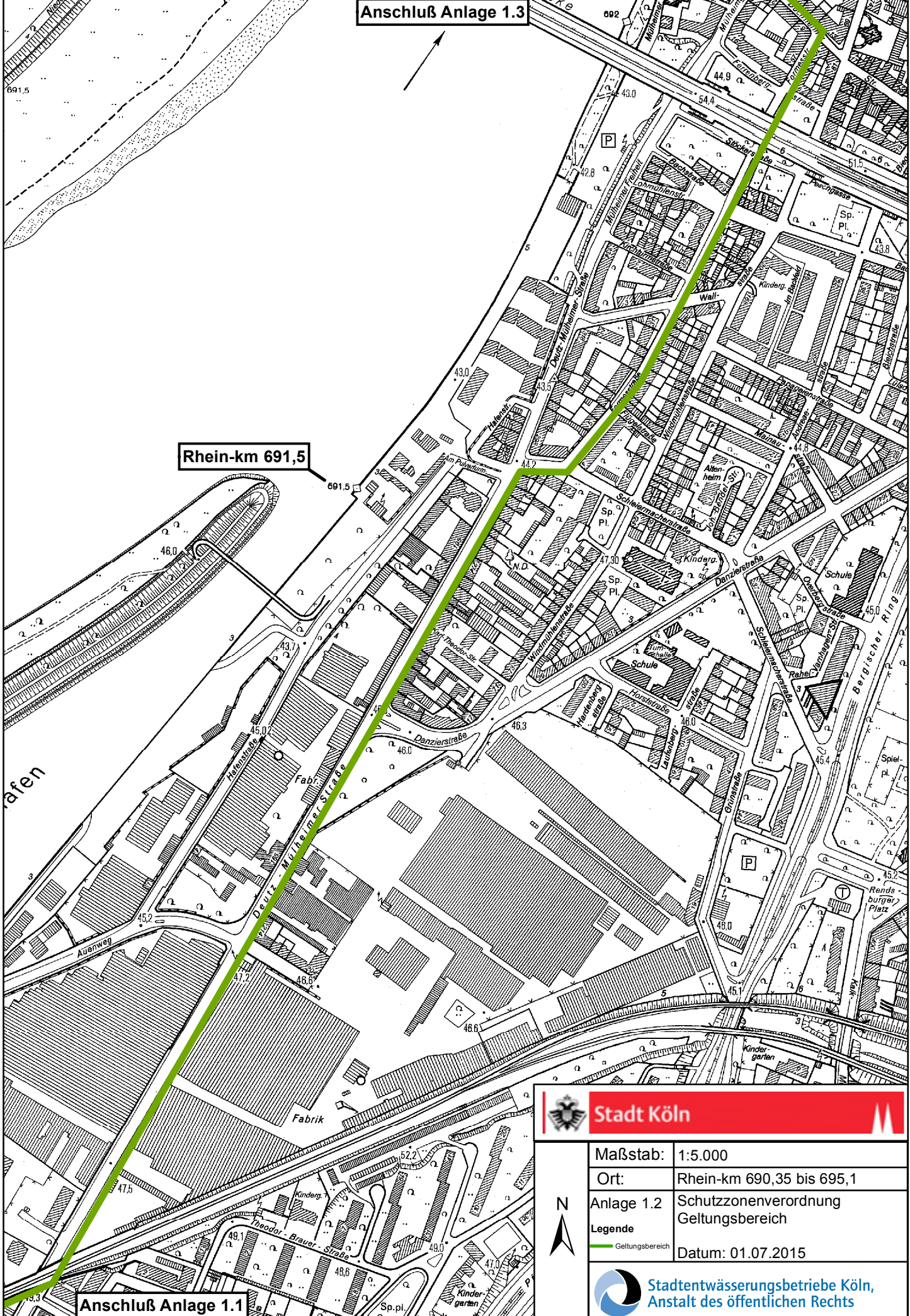





Anschluß Anlage 1.3

Rhein-km 691,5

Anschluß Anlage 1.1



 <b>Stadt Köln</b>	
Maßstab:	1:5.000
Ort:	Rhein-km 690,35 bis 695,1
Anlage 1.2	Schutzzonenverordnung Geltungsbereich
Legende	Datum: 01.07.2015
	
 <b>Stadtentwässerungsbetriebe Köln, Anstalt des öffentlichen Rechts</b>	