

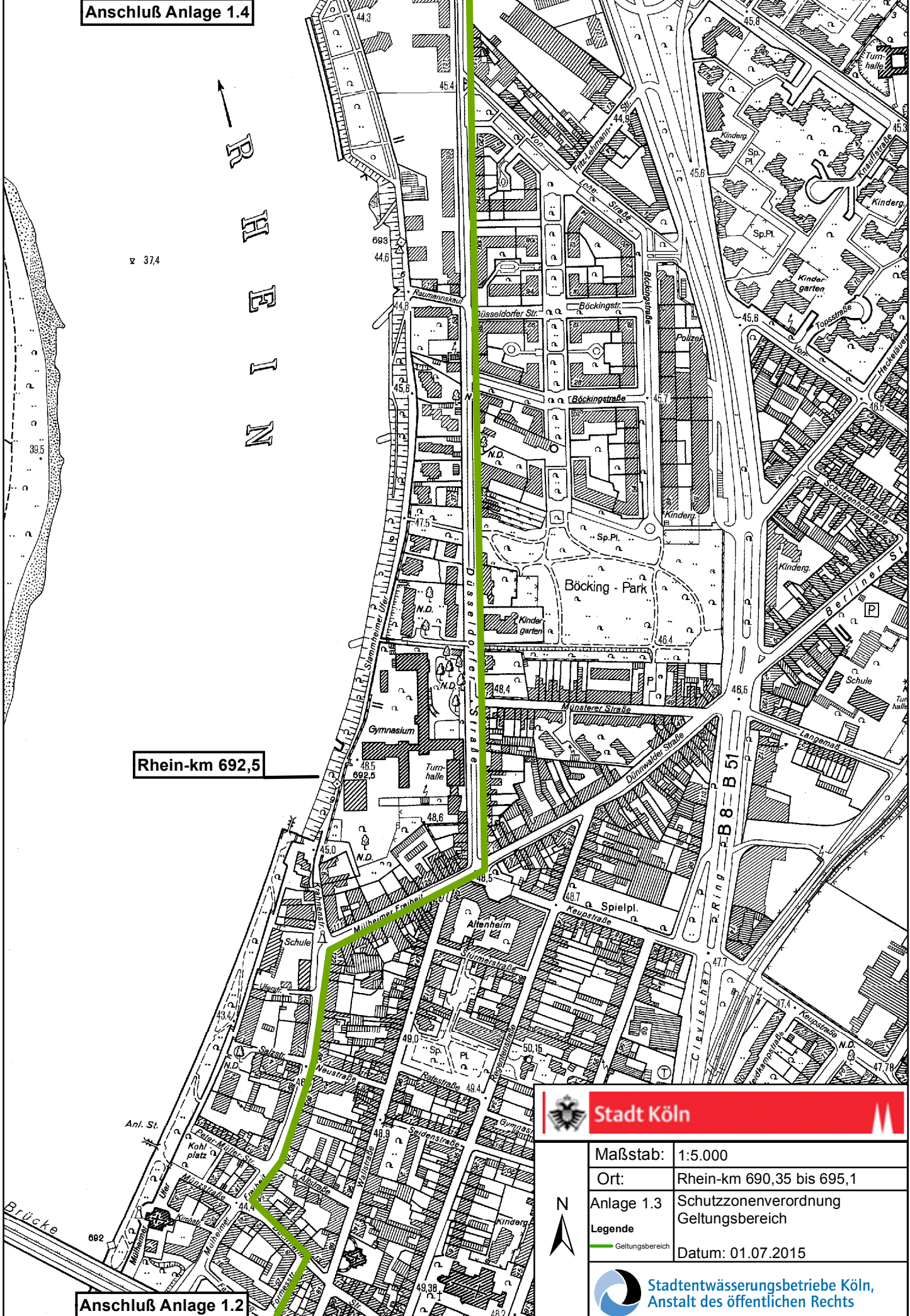
Anschluß Anlage 1.4

R
H
E
I
N

374


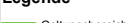
Rhein-km 692,5


Anschluß Anlage 1.2



Stadt Köln

Maßstab:	1:5.000
Ort:	Rhein-km 690,35 bis 695,1
Anlage 1.3	Schutzzonenverordnung Geltungsbereich
Legende	Datum: 01.07.2015


**Stadtentwässerungsbetriebe Köln,
Anstalt des öffentlichen Rechts**