




**Anschluß Anlage 1.5**

**Rhein-km 693**

**Anschluß Anlage 1.3**

 <b>Stadt Köln</b>	
Maßstab:	1:5.000
Ort:	Rhein-km 690,35 bis 695,1
Anlage 1.4	Schutzzonenverordnung Geltungsbereich
Legende	Datum: 01.07.2015
	
 <b>Stadtentwässerungsbetriebe Köln, Anstalt des öffentlichen Rechts</b>	