




Anschluß Anlage 1.5

 Stadt Köln	
Maßstab:	1:5.000
Ort:	Rhein-km 690,35 bis 695,1
Anlage 1.6	Schutzzonenverordnung Geltungsbereich
Legende	Datum: 01.07.2015
	
 Stadtentwässerungsbetriebe Köln, Anstalt des öffentlichen Rechts	