




Anschluß Anlage 1.5

Anschluß Anlage 1.3

Rhein-km 687

 Stadt Köln	
Maßstab:	1:5.000
Ort:	Rhein-km 683,5 bis 690,35
Anlage 1.4	Schutzzonenverordnung Geltungsbereich
Legende	Datum: 02.07.2015
	
 Stadtentwässerungsbetriebe Köln, Anstalt des öffentlichen Rechts	