


Autor

Institution Stadt Köln
 Abteilung 641-2
 Straße Willy-Brandt-Platz 2
 PLZ 50679
 Stadt Köln
 Land Deutschland
 Ansprechpartner Amt für Verkehrsmanagement
 Telefon +49-221-221-27127
 E-Mail martin.voosen@stadt-koeln.de

Anlage 2

Erstellt mit **DataCollect Webreporter** Version 1.0 am 01.01.2019 23:56:28

Messstelle

Name Nagelschmiedg.
 Rtg. kommend (Name) Ri Venloer Str
 Rtg. gehend (Name) Ri Häuschensweg
 Vmax StVO 
 Kommentar
 Gerätetyp **SDR Traffic+**

Zeitbereich

Startdatum 18.12.2018 00:00
 Enddatum 18.12.2018 23:59
 Tage Di
 Zeitintervall 60 Minuten
 Zeitfenster / Tag 00:00 - 23:59

Längenklassen [L in m]

Ri Häuschensweg				
Zeit	Σ	PKW	LKW	LZ
06:00-10:00	266	235	28	3
15:00-19:00	452	393	59	0
06:00-22:00	1443	1283	156	4
00:00-24:00	1505	1339	162	4

Geschwindigkeitskennzahlen [V in km/h]

	Vmin	Vmax	Vavg	V15	V50	V85	V85	Vexc %
Ri Häuschensweg	7	66	33	24	33	40	40	61.9

Beschreibungen

Vmin: Minimale Geschwindigkeit
 Vmax: Maximale Geschwindigkeit
 Vavg: Durchschnittliche Geschwindigkeit
 V15: Grenzggeschwindigkeit für die ersten 15% der Fahrzeuge

V50: Grenzggeschwindigkeit für die ersten 50% der Fahrzeuge
 V85: Grenzggeschwindigkeit für die ersten 85% der Fahrzeuge
 V85: Grenzggeschwindigkeit für die ersten 85% der Fahrzeuge
 Vexc %: Geschwindigkeitsüberschreitung in %

Autor

Institution	Stadt Köln
Abteilung	641-2
Straße	Willy-Brandt-Platz 2
PLZ	50679
Stadt	Köln
Land	Deutschland
Ansprechpartner	Amt für Verkehrsmanagement
Telefon	+49-221-221-27127
E-Mail	martin.voosen@stadt-koeln.de

Erstellt mit **DataCollect Webreporter** Version 1.0 am 01.01.2019 23:56:28

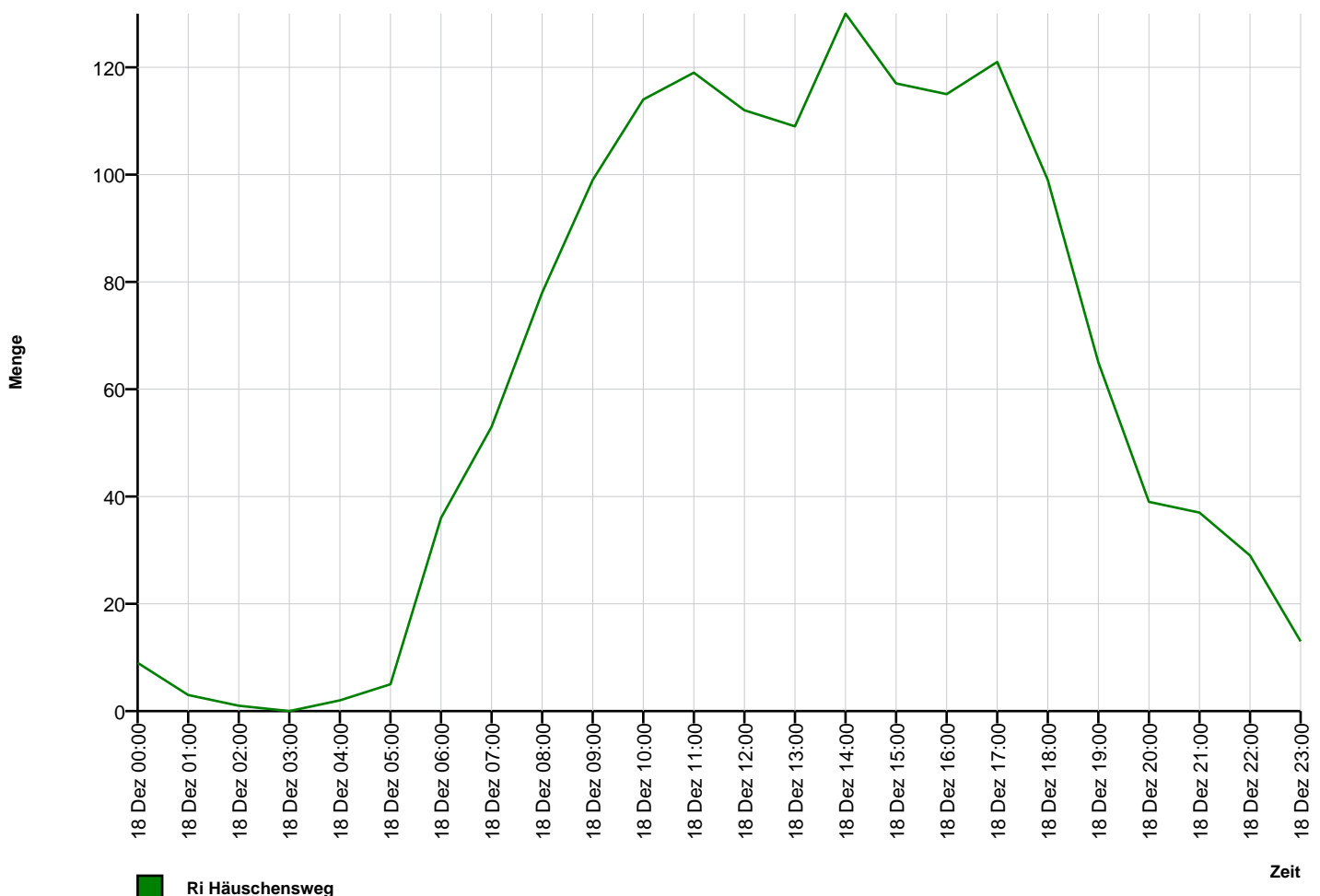
Messstelle

Name	Nagelschmiedg.
Rtg. kommend (Name)	Ri Venloer Str
Rtg. gehend (Name)	Ri Häuschensweg
Vmax StVO	30
Kommentar	
Gerätetyp	SDR Traffic+

Zeitbereich

Startdatum	18.12.2018 00:00
Enddatum	18.12.2018 23:59
Tage	Di
Zeitintervall	60 Minuten
Zeitfenster / Tag	00:00 - 23:59

Verkehrsmengen Ganglinie



Autor

Institution	Stadt Köln
Abteilung	641-2
Straße	Willy-Brandt-Platz 2
PLZ	50679
Stadt	Köln
Land	Deutschland
Ansprechpartner	Amt für Verkehrsmanagement
Telefon	+49-221-221-27127
E-Mail	martin.voosen@stadt-koeln.de

Erstellt mit **DataCollect Webreporter** Version 1.0 am 01.01.2019 23:56:28

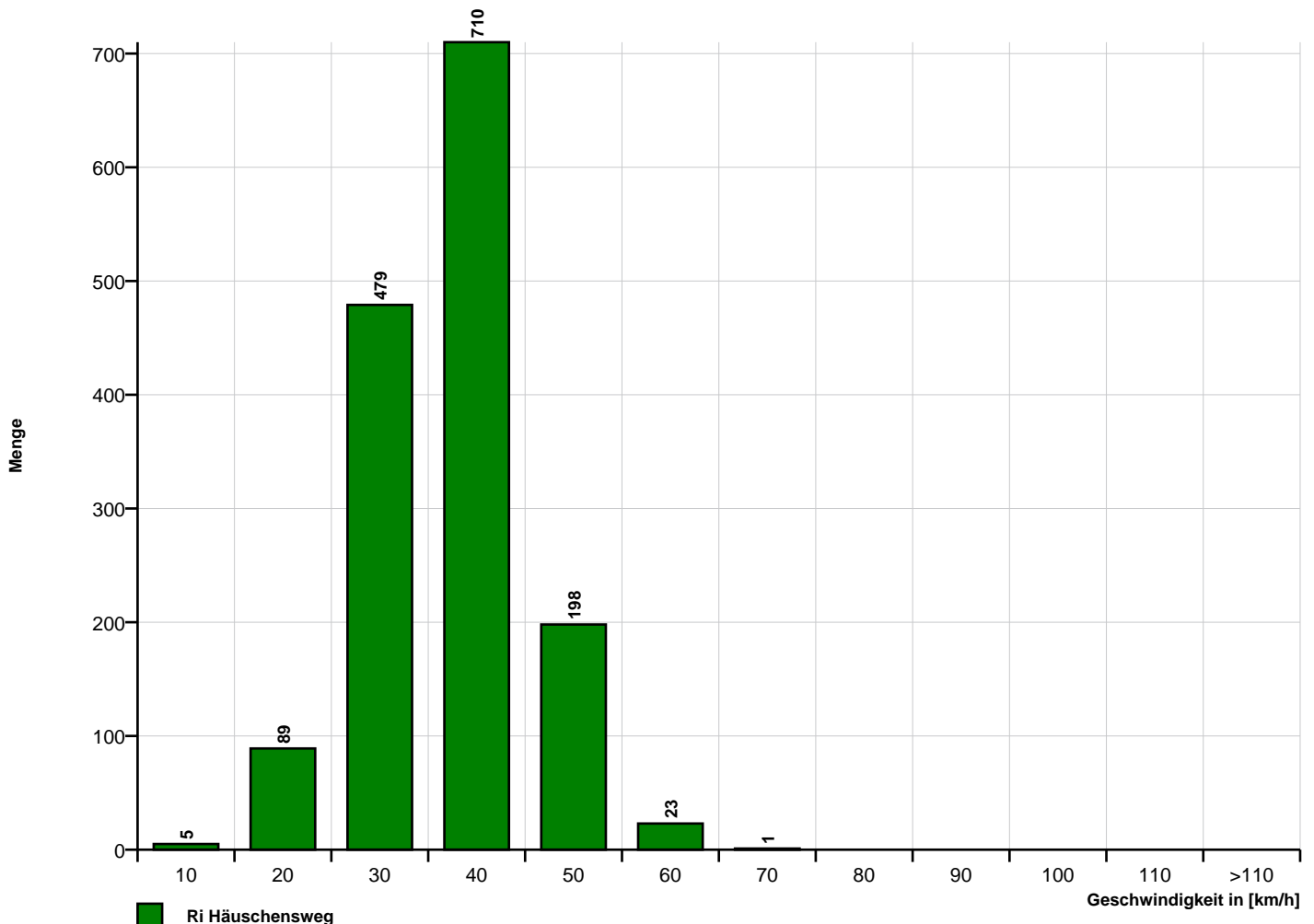
Messstelle

Name	Nagelschmiedg.
Rtg. kommend (Name)	Ri Venloer Str
Rtg. gehend (Name)	Ri Häuschensweg
Vmax StVO	30
Kommentar	
Gerätetyp	SDR Traffic+

Zeitbereich

Startdatum	18.12.2018 00:00
Enddatum	18.12.2018 23:59
Tage	Di
Zeitintervall	60 Minuten
Zeitfenster / Tag	00:00 - 23:59

Geschwindigkeits-Histogramm



Autor

Institution	Stadt Köln
Abteilung	641-2
Straße	Willy-Brandt-Platz 2
PLZ	50679
Stadt	Köln
Land	Deutschland
Ansprechpartner	Amt für Verkehrsmanagement
Telefon	+49-221-221-27127
E-Mail	martin.voosen@stadt-koeln.de

Erstellt mit **DataCollect Webreporter** Version 1.0 am 01.01.2019 23:56:28

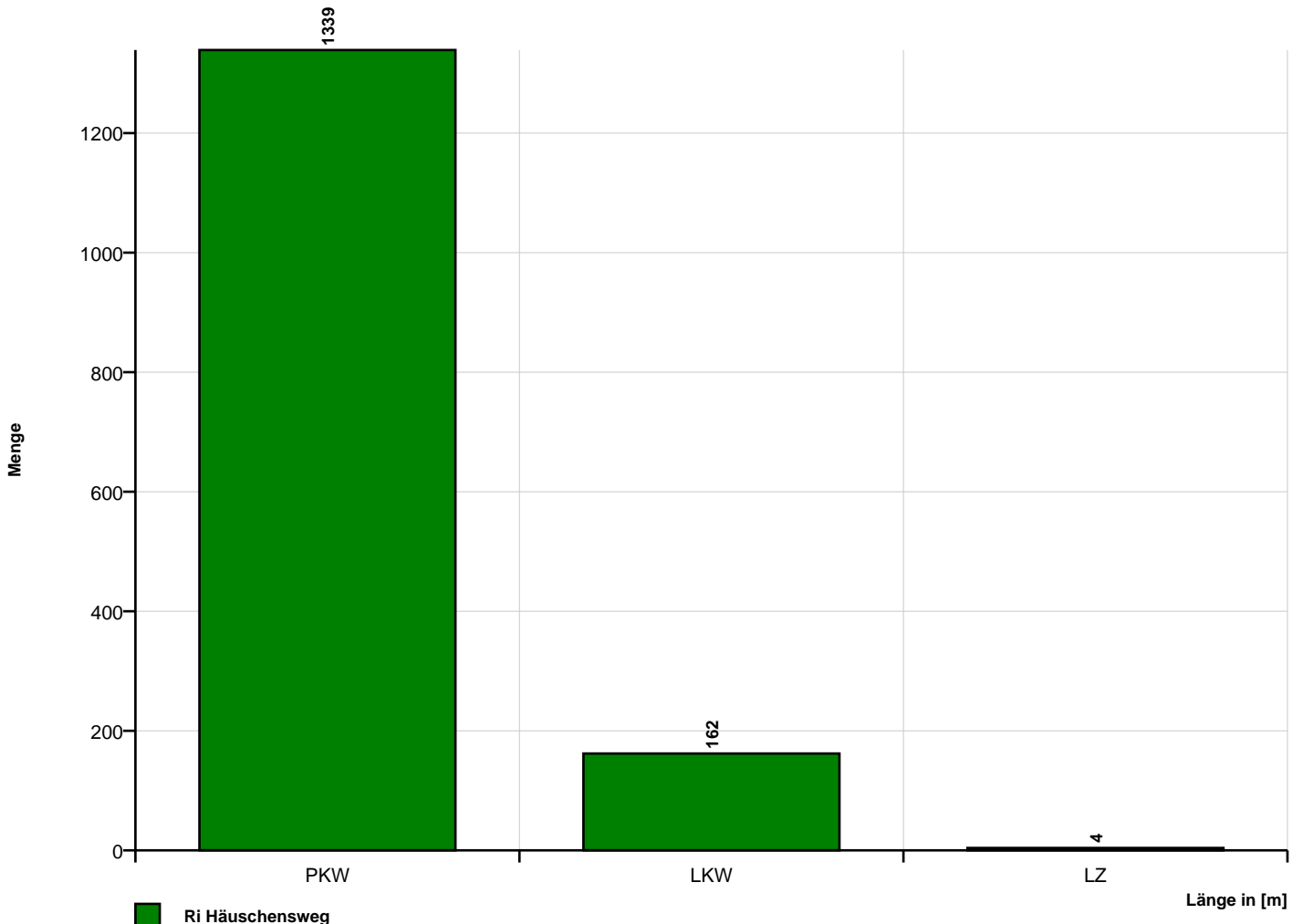
Messstelle

Name	Nagelschmiedg.
Rtg. kommend (Name)	Ri Venloer Str
Rtg. gehend (Name)	Ri Häuschensweg
Vmax StVO	30
Kommentar	
Gerätetyp	SDR Traffic+

Zeitbereich

Startdatum	18.12.2018 00:00
Enddatum	18.12.2018 23:59
Tage	Di
Zeitintervall	60 Minuten
Zeitfenster / Tag	00:00 - 23:59

Längen-Histogramm



Zeit	Σ	PKW	LKW	LZ	10	20	30	40	50	60	70	80	90	100	110	>110	VMin	VAvg	VMax	V15	V50	V85	V85
18.12.2018 00:00	9	9	0	0	0	0	3	5	0	1	0	0	0	0	0	0	21	33	52	21	31	40	40
18.12.2018 01:00	3	3	0	0	0	0	2	1	0	0	0	0	0	0	0	0	27	30	33	27	30	33	33
18.12.2018 02:00	1	1	0	0	0	0	0	1	0	0	0	0	0	0	0	0	39	39	39	39	39	39	39
18.12.2018 03:00	0	0	0	0	0	0	0	0	0	0	0	0	0	0	0	0	0	0	0	0	0	0	0
18.12.2018 04:00	2	2	0	0	0	0	0	1	1	0	0	0	0	0	0	0	35	39	43	35	43	43	43
18.12.2018 05:00	5	5	0	0	0	0	2	2	1	0	0	0	0	0	0	0	28	35	42	28	34	42	42
18.12.2018 06:00	36	33	2	1	0	1	12	21	2	0	0	0	0	0	0	0	18	32	44	25	33	36	36
18.12.2018 07:00	53	45	8	0	0	5	15	25	8	0	0	0	0	0	0	0	13	32	48	23	33	41	41
18.12.2018 08:00	78	65	12	1	1	4	32	28	11	2	0	0	0	0	0	0	9	32	52	23	32	42	42
18.12.2018 09:00	99	92	6	1	0	6	45	37	11	0	0	0	0	0	0	0	14	31	49	24	30	40	40
18.12.2018 10:00	114	104	10	0	2	6	31	62	11	1	1	0	0	0	0	0	7	32	66	25	33	39	39
18.12.2018 11:00	119	100	18	1	0	3	44	57	15	0	0	0	0	0	0	0	18	33	49	24	34	40	40
18.12.2018 12:00	112	104	8	0	0	9	52	41	9	1	0	0	0	0	0	0	13	30	55	24	30	38	38
18.12.2018 13:00	109	100	9	0	0	8	36	55	8	2	0	0	0	0	0	0	11	32	54	23	33	40	40
18.12.2018 14:00	130	118	12	0	1	9	36	63	19	2	0	0	0	0	0	0	10	33	56	24	33	41	41
18.12.2018 15:00	117	104	13	0	1	12	25	65	13	1	0	0	0	0	0	0	10	33	51	24	34	40	40
18.12.2018 16:00	115	101	14	0	0	5	27	56	24	3	0	0	0	0	0	0	18	35	55	27	34	42	42
18.12.2018 17:00	121	99	22	0	0	1	41	61	15	3	0	0	0	0	0	0	18	34	54	26	33	40	40
18.12.2018 18:00	99	89	10	0	0	9	28	40	20	2	0	0	0	0	0	0	14	33	57	24	33	42	42
18.12.2018 19:00	65	60	5	0	0	3	18	36	7	1	0	0	0	0	0	0	14	33	53	24	34	40	40
18.12.2018 20:00	39	37	2	0	0	2	14	13	8	2	0	0	0	0	0	0	18	34	52	24	33	42	42
18.12.2018 21:00	37	32	5	0	0	2	6	24	5	0	0	0	0	0	0	0	19	34	47	27	35	39	39
18.12.2018 22:00	29	26	3	0	0	4	9	8	6	2	0	0	0	0	0	0	17	33	58	22	33	44	44
18.12.2018 23:00	13	10	3	0	0	0	1	8	4	0	0	0	0	0	0	0	25	38	49	35	37	45	45

[Di, 18 Dez.]	Σ	PKW	LKW	LZ	10	20	30	40	50	60	70	80	90	100	110	>110	VMin	VAvg	VMax	V15	V50	V85	V85
06:00-10:00	266	235	28	3	1	16	104	111	32	2	0	0	0	0	0	0	9	31	52	23	32	40	40
15:00-19:00	452	393	59	0	1	27	121	222	72	9	0	0	0	0	0	0	10	34	57	25	34	41	41
06:00-22:00	1443	1283	156	4	5	85	462	684	186	20	1	0	0	0	0	0	7	33	66	24	33	40	40
00:00-24:00	1505	1339	162	4	5	89	479	710	198	23	1	0	0	0	0	0	7	33	66	24	33	40	40