

Beantwortung einer Anfrage nach § 4 der Geschäftsordnung

öffentlicher Teil

Gremium	Datum
Bezirksvertretung 2 (Rodenkirchen)	11.05.2020

Fahrgastzahlen der Buslinie 106

hier: Anfrage der CDU-Fraktion in der Sitzung der Bezirksvertretung Rodenkirchen am 20.01.2020, TOP 7.2.4

Die CDU-Fraktion bittet um die Beantwortung folgender Frage:

„Wie haben sich die Fahrgastzahlen der Buslinie 106 in den vergangenen fünf Jahren entwickelt?“

Antwort der Verwaltung:

An einem normalen Werktag fuhren im vergangenen Jahr ca. 4.760 Fahrgäste mit der Linie 106. Dies entspricht gegenüber dem Wert von 4.490 Fahrgästen aus dem Jahr 2016, einer Steigerung um ca. 6 %.

Ältere Fahrgastzahlen der Linie wurden aufgrund unterschiedlicher Erhebungsmethodiken nicht für einen Vergleich herangezogen.

In den folgenden Diagrammen ist die Verteilung der Fahrgäste auf der Linie 106 je Haltestelle an einem normalen Werktag aus dem vergangenen Jahr dargestellt.

In Fahrtrichtung Marienburg ist ein Anstieg von 1.879 Fahrgästen im Jahr 2016 auf 2.044 Fahrgäste im Jahr 2019 zu verzeichnen. Das entspricht einem Zuwachs von knapp 9 %.

Die Summe der Fahrgäste der Linie 106 an einem normalen Werktag in Fahrtrichtung Heumarkt ist von 2.614 Fahrgästen im Jahr 2016 auf 2.716 Fahrgäste im Jahr 2019 angestiegen. Dies bedeutet ein Anstieg von ca. 4 % in den drei Jahren.

Fahrgastaufkommen der Linie 106
normaler Werktag - 2019 - Richtung Marienburg

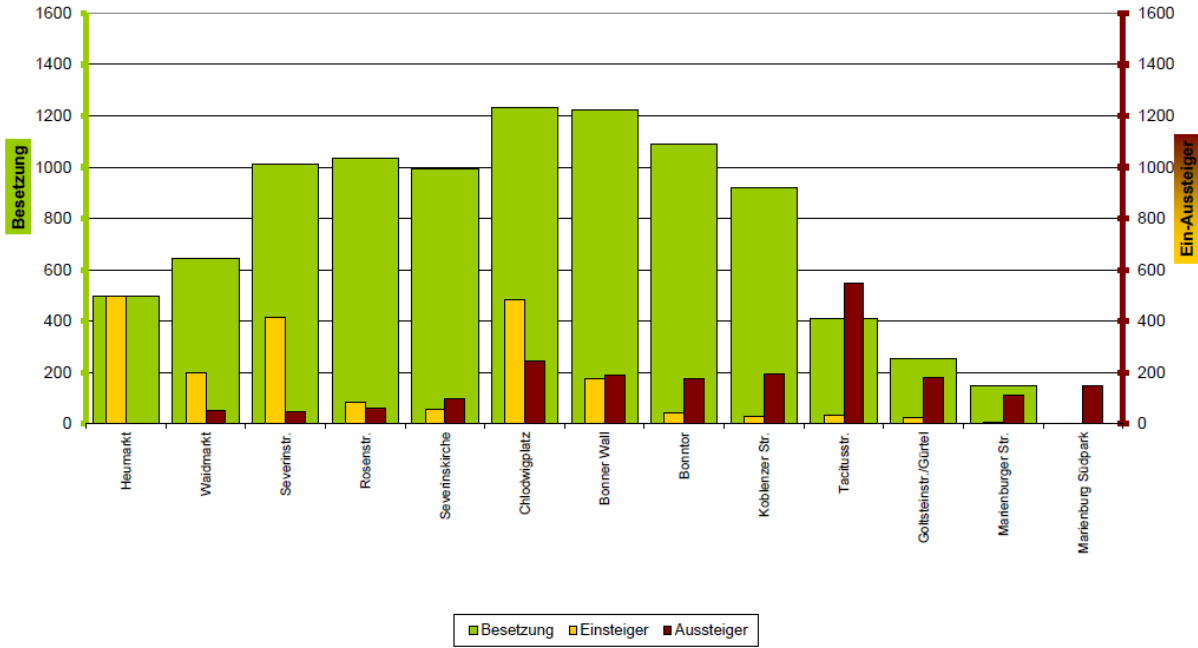


Abbildung 1 - Fahrgäste der Linie 106 in Richtung Marienburg

Fahrgastaufkommen der Linie 106
normaler Werktag - 2019 - Richtung Heumarkt

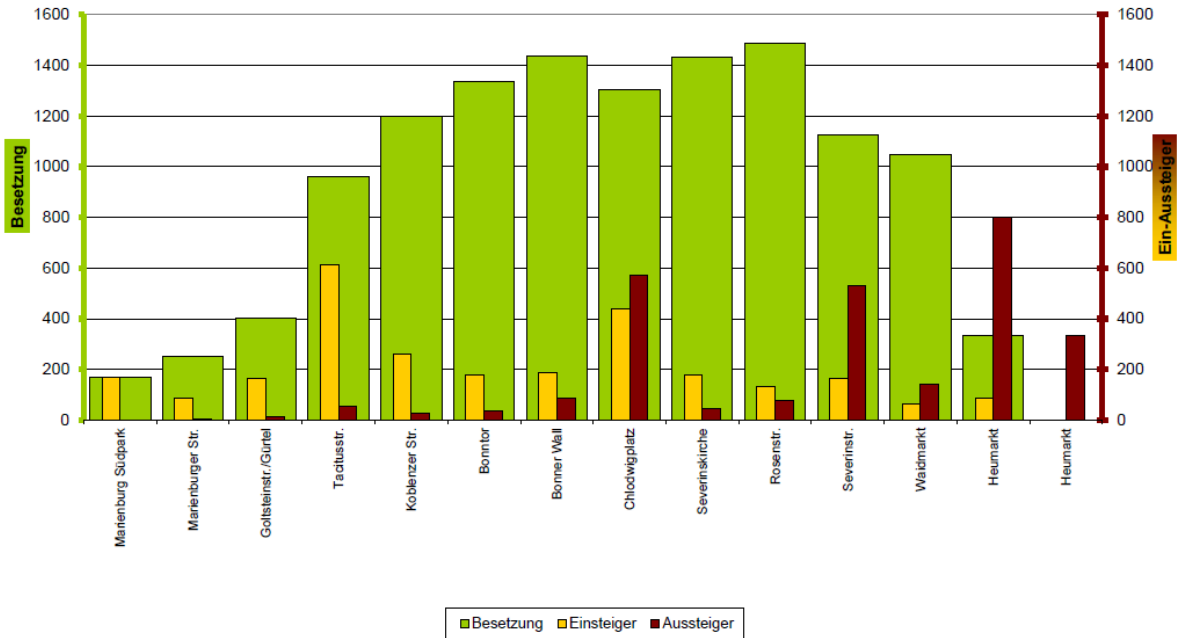


Abbildung 2 - Fahrgäste der Linie 106 in Richtung Heumarkt

Die Ein- und Aussteigerzahlen der Linie 106 speziell an den Haltestellen im Bezirk Rodenkirchen haben sich im Detail wie folgt verändert:

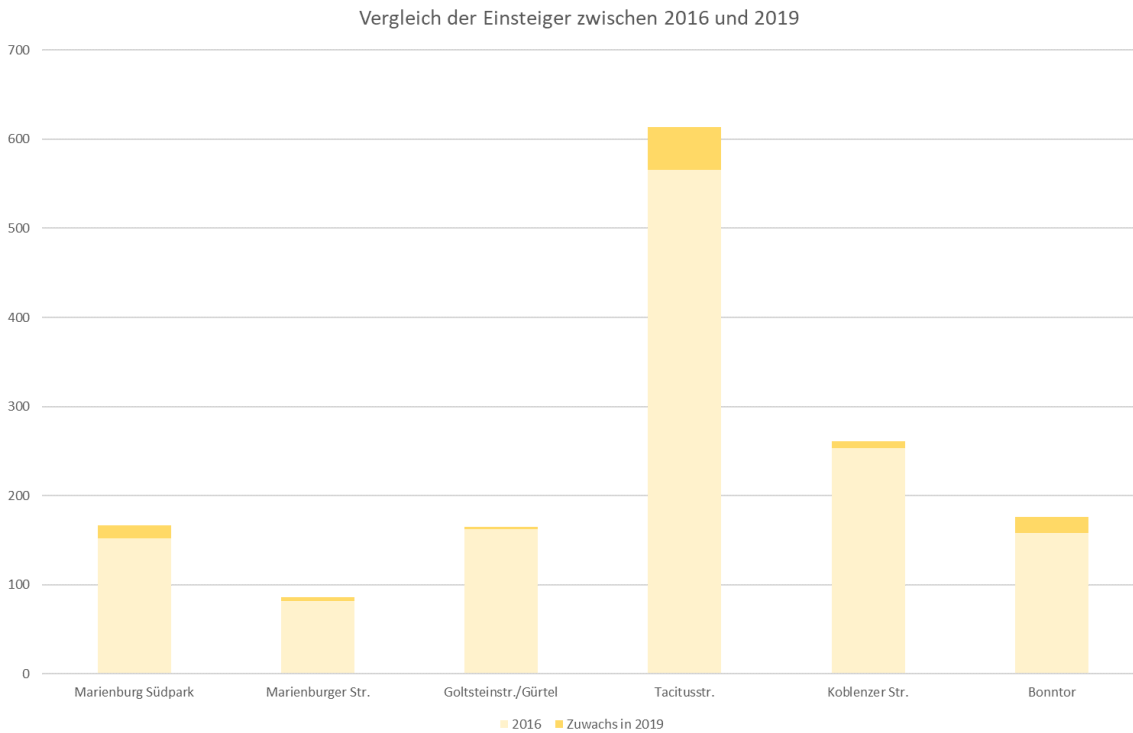


Abbildung 3 - Einsteiger im Stadtbezirk Rodenkirchen 2019 im Vergleich zu 2016

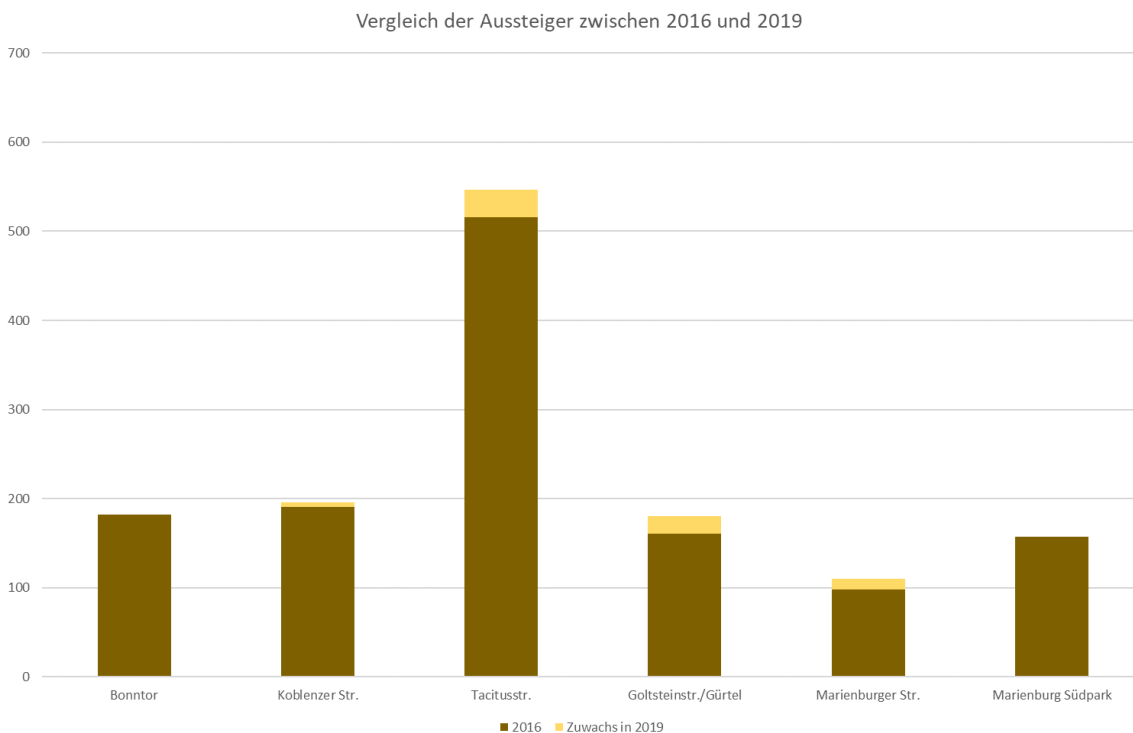


Abbildung 4 - Aussteiger im Stadtbezirk Rodenkirchen 2019 im Vergleich zu 2016