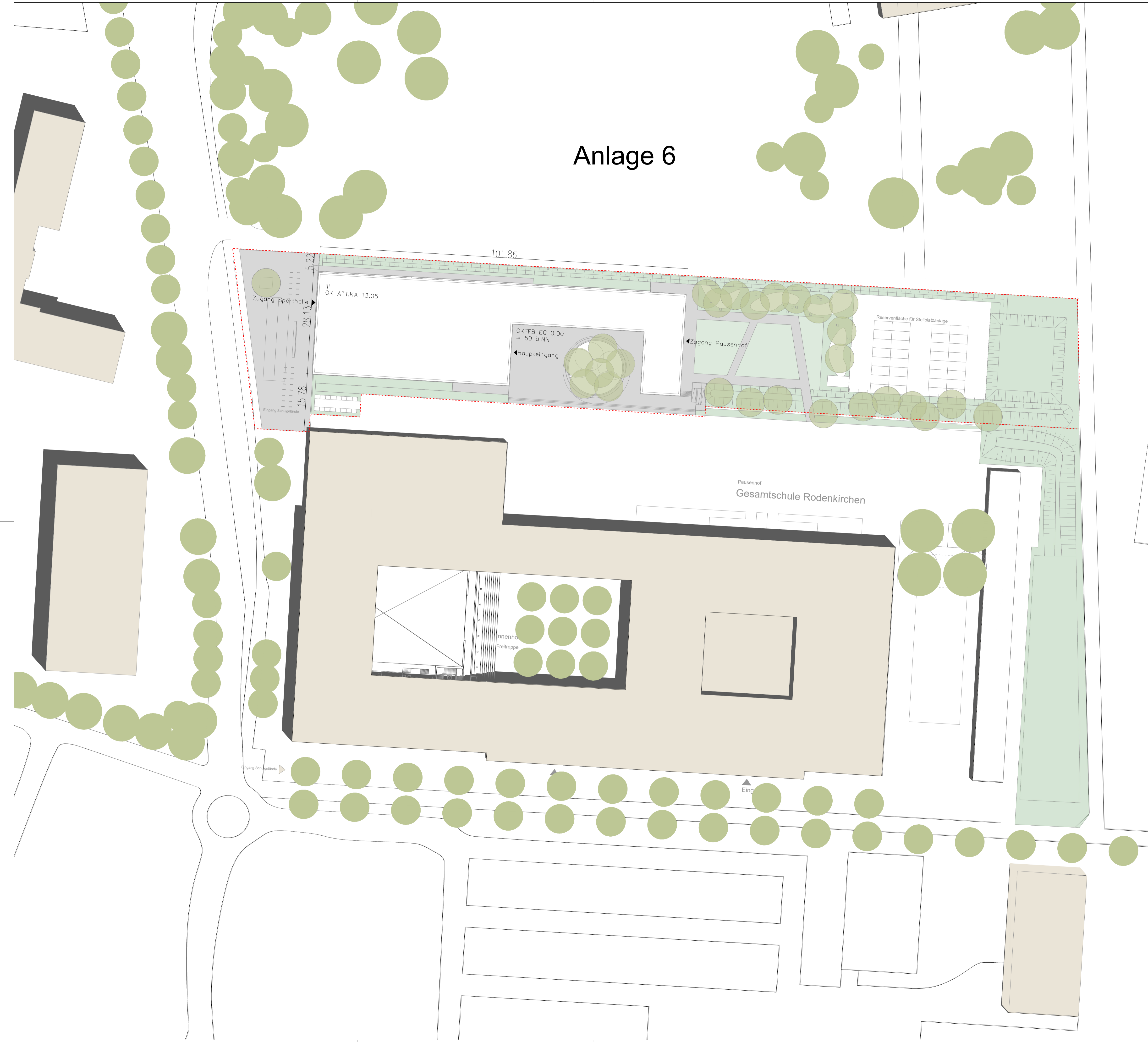


# Anlage 6



PLANERSTELLUNG	13.03.20												
IND. ÄNDERUNG	DATUM	PLANVERFASSER	BAUAUFSICHT	BAUHERR	PROJEKTLEITER	STATIKER	HLS-PLANER	E-PLANER	BAUPHYSIKER	BODENGUTACHTER	VERMESSER	GENERALUNTERNEHMER	GRUPPENSCHLEIFER

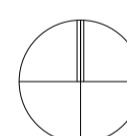
**LEGENDE**


	Beton (unbewehrt)	$\pm 2,25$	Höhenangabe Oberfläche Fertigkonstruktion
	Stahlbeton	$\pm 2,25$	Höhenangabe Oberfläche Rohkonstruktion
	Betonfertigteil		
	Mauerwerk		Fenster
	Gipskarton		Aluminiumpaneel
	Sichtoberfläche		
	Mauerwerk Bestand		
	Abbruch		
	vor bzw. über der Schnittebene verdeckte Kanten und Umrisse		

- Dieser Plan gilt nur in Verbindung mit den Zeichnungen und sonstigen Angaben der beteiligten Statiker/Fachplaner/Fachingenieure. Bei Abweichungen ist grundsätzlich Rückfrage beim Architekten zu stellen. Lage und Vermaßung der Aussparungen und Schlitze sind den Plänen der Fachingenieure zu entnehmen.
- Alle Maße sind vor Ausführung zu prüfen und soweit erforderlich örtlich zu messen. Differenzen, Bedenken gegen die geplante Ausführung, wie auch Unstimmigkeiten in Plänen und sonstigen Ausführungsunterlagen sind mit der Bauüberwachung vor der Ausführung zu klären.
- Dieser Plan darf nur mit Einwilligung des Verfassers in einem anderen Maßstab übertragen werden. Ohne Freigabevermerk darf er nicht für die Ausführung des vorgesehenen Bauvorhabens und überhaupt nicht für ein anderes verwendet werden.

**HÖHENBEZUG:**  $\pm 0.00 = 50.00 \text{ m ü. NN}$

Freigegeben für:



<p>BAUHERR</p> <p>KölnTriangle Ottoplatz 1 50679 Köln Tel.: 0221/221-20601 Fax.: 0221/221-20111</p>	<p><b>Gebäudewirtschaft der Stadt Köln</b></p>
<p>PROJEKTGESELLSCHAFT</p> 	<p><b>HOCHTIEF PPP</b> Schulpartner Köln Rodenkirchen GmbH &amp; Co. KG Alfredstraße 236 45133 Essen Tel.: 0201/824-7681 Fax.: 0201/824-2841</p>
<p>ARCHITEKT</p>	<p><b>Kastner Pichler Architekten</b> Im Stavenhof 20 50668 KÖLN TEL 0221/1793480 FAX 0221/1793482 E-MAIL jk@kastnerpichler.de</p>

PROJEKT		<b>ERWEITERUNG GESAMTSCHULE RODENKIRCHEN</b>		SÜRTH ER STR. 191 50999 KÖLN		
PROJEKTNUMMER	141	INHALT	<b>LAGEPLAN</b>			
MASSTAB	1:500					
BLATTGRÖÖE [mm]	841/594	BAUTEILEBENE/BEREICH		PLANNUMMER	01-000-AR-2-001-LA-00-001-F	
DATEINAME	LEISTUNGSPHASE	Angebotsgrundlage	LPH	NUMMER	MASSTAB	INDEX