

## **Interim IV der Bühnen 2019 bis 2022 Interimsbericht für den Zeitraum 01.09.2020 – 31.05.2021**

Mit Beschluss des Rates vom 22.11.2018 (3262/2018) wurde der Spielbetrieb der Bühnen im Interim für die Spielzeiten 2019/20, 2020/21 und 2021/22 sowie bis Dezember 2022 inkl. Nachlaufkosten verlängert. Das „Interim IV“ umfasst ein Volumen in Höhe von insgesamt 28,19 Mio. €.

Die Darstellung erfolgt korrespondierend zum Wirtschaftsplan und den Quartalsberichten zum Spielbetrieb in überarbeiteter Fassung. Es wird ein Deckblatt mit den wesentlichen Kennzahlen als „Management Summary“ vorangestellt. Diese Management Summary enthält eine Darstellung der Kosten seit Beginn des Interims in 2010. Auch die Plan- und Ist-Kosten werden analog der Erlös- und Aufwandsstruktur des Wirtschaftsplans und der üblichen Quartalsberichte zugeordnet.

### **Ausgangslage:**

- **Interim 0:** Der erste Ratsbeschluss zum Interim (0772/2011) für die Zeit 2010 bis 2015 über 40,31 Mio. ist mit Beschluss des Jahresabschlusses für die Spielzeit 2014/15 (2161/2017) durch den Rat am 14.11.2015 erledigt und schlussgerechnet. Er schließt mit einem Überschuss in Höhe von 1,274 Mio. € ab.
- **Interim I:** Mit dem zweiten Beschluss zum Interim vom 12.05.2015 (1025/2015) wurde dieses bis zum 31.03.2016 verlängert. Für diesen Zeitraum wurden Mittel in Höhe von 1,764 Mio. € zur Verfügung gestellt.
- **Interim II:** Im dritten Beschluss (Genehmigung der Dringlichkeitsentscheidung am 17.09.2015; 2756/2015) wurden zusätzliche Mittel in Höhe von 18,106 Mio. € vom Rat bis zum 31.08.2017 (Ende Spielzeit 2016/17) bewilligt.

Da sich die Zeiträume von Interim I und Interim II überschneiden, wurden die bewilligten Mittel zusammengeführt und umfassen also den Zeitraum bis 31.08.2017 und ein Budget in Höhe von 19,870 Mio. €.

Der Interimszeitraum vom 01.09.15 bis 31.08.17 (Interim I+II) schließt mit einem Überschuss in Höhe von 1,220 Mio. €.

- **Interim III:** Der Interimsbeschluss des Rates vom 28.06.2016 (2092/2016) für den Interimszeitraum 01.09.2017 bis zum 31.08.2019 umfasste ein Budget in Höhe von 16,45 Mio. €. Dieser Beschluss sah zusätzlich Nachlaufkosten in Höhe von 8,71 Mio. € für den Zeitraum 01.09.19 bis 31.12.2022 vor.

Die Bühnen verzeichnen im Zeitraum 01.09.2017 bis 31.08.2019 einen Fehlbetrag von 620 T€. Dieser setzt sich zusammen aus einem Überschuss für die Spielzeit 2017/18 in Höhe von 132 T€ und einem Fehlbetrag in Höhe von 652 T€ für die Spielzeit 2018/19. Ursache für den Fehlbetrag sind Abschreibungen, die deutlich über dem Planwert lagen.

- **Interim IV:** Der Interimsbeschluss für die Zeit bis 31.12.2022 zzgl. Nachlauf teilweise bis 31.07.2023 wurde am 22.11.2018 durch den Rat beschlossen (3262/2018) und

umfasst eine Erhöhung des Betriebskostenzuschusses um 28,19 Mio. € inkl. Nachlaufkosten.

In diesem Betrag sind auch Anpassungen des Betriebskostenzuschusses für Interim I und II in Höhe von 0,23 Mio. € und für das Interim III in Höhe von 1,78 Mio. € enthalten. Das bedeutet, dass für die Zeit ab 01.09.2019 aus dem Beschluss zu Interim IV ein Budget in Höhe von 26,18 Mio. € zur Verfügung steht.

- **Interim V:** Ein weiterer Interimsbeschluss für die Zeit nach Interim IV ist aufgrund der Beschlusslage zur Sanierung am Offenbachplatz (1142/2019 – Sanierung der Bühnen am Offenbachplatz, Erweiterung der Verpflichtungs- und Kreditermächtigungen) und der Vorlage 0232/2021 „Bericht über die Sanierung der Bühnen am Offenbachplatz - Stand: 31.12.2020, neue Kosten- und Terminprognose“ erforderlich. Die Fertigstellung aller Häuser am Offenbachplatz ist jetzt für das erste Quartal 2024 vorgesehen. Es stehen nach der Schlüsselübergabe und vor der Wiedereröffnung der Umzug in das Ensemble am Offenbachplatz und der Probenbetrieb in den vier neuen Spielstätten an. Staatenhaus und Depot stehen für eine Verlängerung des Interims zur Verfügung. Ein konkretes Interimsverlängerungskonzept wird dem Betriebsausschuss nach der Sommerpause 2021 vorgelegt werden.

**Gesamtbetrachtung:** Den Bühnen steht damit für den aktuell beschlossenen Interimszeitraum 2010 bis 2022 zzgl. Nachlauf ein Budget von insgesamt rund 113,5 Mio. € für den Interimsspielbetrieb zur Verfügung. Wie auch bisher kann es über die Gesamtlaufzeit des Interims hinweg zu Verschiebungen zwischen den Teilbudgets kommen. Eine weitere Spielzeit im Interim kostet auf Basis der Erfahrungen der Vergangenheit neun bis zehn Millionen Euro.

**FAZIT: Der vorliegende Controllingbericht für den Zeitraum 01.09.2020 bis 31.05.2021 weist eine Abweichung in Höhe von + 531,9 T€ zum geplanten Ergebnis aus. Dies stellt eine Verbesserung im Vergleich zum vorherigen Quartal dar. Allerdings sind hier die Auswirkungen der zu erwartenden Abschreibungen (s. u.) noch nicht enthalten.**

---

## **ERLÄUTERUNGEN**

---

Der Interimszeitraum 01.09.2019 bis 31.12.2022 zzgl. Nachlauf umfasst ein Budget in Höhe von insgesamt **34,89 Mio. €**. Diese Summe setzt sich aus den Budgets der Beschlüsse zu Interim III und IV zusammen:

- 8,71 Mio. € Nachlaufkosten aus Interim III (01.09.2019 bis 31.12.2022)
- 26,18 Mio. € Budget aus Interim IV (01.09.2019 bis 31.12.2022)  
inkl. Nachlaufkosten

Dieses Budget wurde entsprechend des Ratsbeschlusses 3262/2018 auf die Spielzeiten 2019/20 bis 2022/23 verteilt. Die Verteilung über die Spielzeiten erfolgt nicht gleichmäßig und ist der Mittelfristplanung des Wirtschaftsplans 2019/20 (1241/2019) zu entnehmen. Auf die Spielzeit 2020/21 entfallen 9.760,1 T€ und davon 1.743,5 T€ auf den Berichtszeitraum 01.09.2020 bis 30.11.2020.

---

## **UMSATZERLÖSE**

---

Die Umsatzerlöse in Höhe von – 3.402 T€ entsprechen dem Ausgleich der Mindererlöse aus dem Interimsbetrieb. Da es sich um negative Erlöse handelt, erfolgt hier die Darstellung im *Minus*.

---

## **MATERIALAUFWAND**

---

Die Aufwände in Höhe von 436,9 T€ liegen um 462,4 T€ unter dem Planwert.

---

## **PERSONALAUFWAND**

---

Kosten, die dem Personalaufwand zuzuordnen wären, sind bisher nicht entstanden. Im Rahmen der Jahresabschlussarbeiten werden jedoch noch Personalkosten, die dem Interim zuzuordnen sind aber aus buchungstechnischen Gründen zunächst aus dem Spielbetrieb gezahlt wurden, in das Interim umgebucht. Hierbei handelt es sich voraussichtlich um ca. 185 T€. Trotzdem wird hier eine Einsparung verbleiben.

Kosten für Zeitarbeit, die im Personalaufwand geplant wurden, wurden dem Materialaufwand zugeordnet und entsprechend dort gebucht.

---

## **ABSCHREIBUNGEN**

---

Der Planwert für Abschreibungen beträgt 1.325 T€ für die gesamte Spielzeit. Anteilig für das 1. Halbjahr ergibt dies 993,8 T€. Die tatsächliche Höhe der Abschreibungen wird erst im Rahmen der Jahresabschlussarbeiten ermittelt. Allerdings ist derzeit davon auszugehen, dass die Abschreibungen diesen Planwert erreichen werden oder analog zu den Spielzeiten 2018/19 und 2019/20 sogar höher ausfallen, als ursprünglich geplant.

---

## **SONSTIGE BETRIEBLICHE AUFWENDUNGEN**

---

Die Sonstigen Betrieblichen Aufwendungen betragen in Summe 3.985,8 T€. Allerdings sind in den Sonstigen Betrieblichen Aufwendungen auch die Einsparungen von Bewirtschaftungskosten für den Offenbachplatz in Höhe von 1.651,6 T€ enthalten.

Im Saldo liegen die sonstigen Betrieblichen Aufwendungen damit zum jetzigen Zeitpunkt um 69,5 T€ unter den Planwerten.

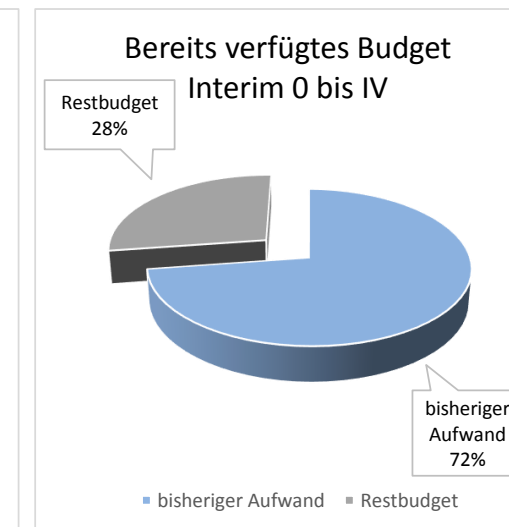
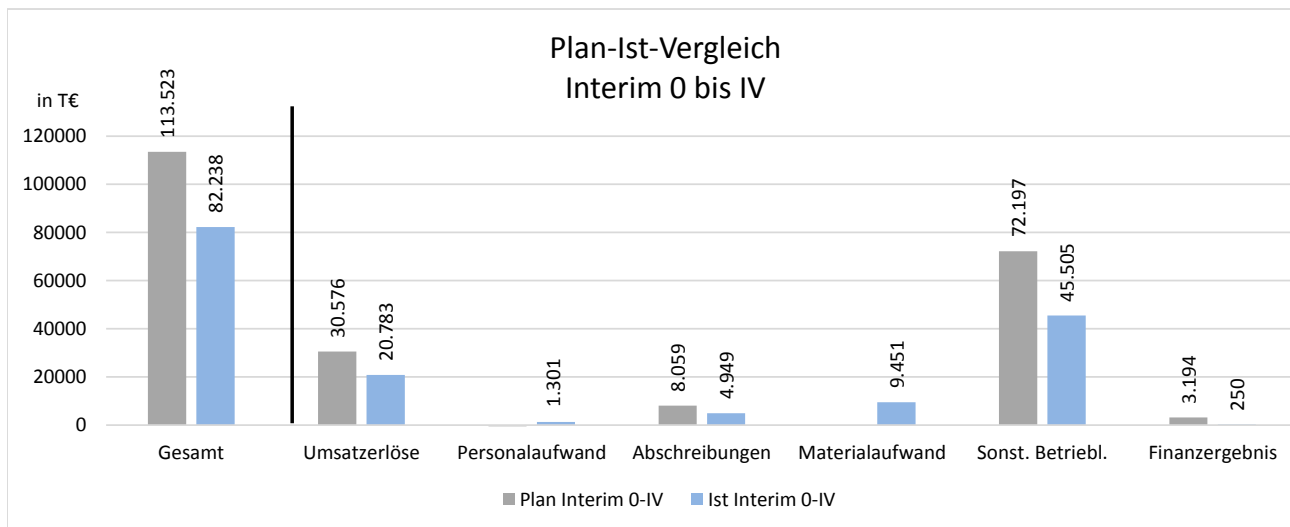
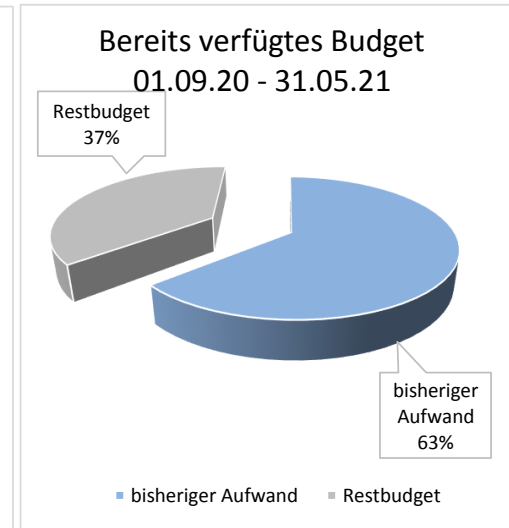
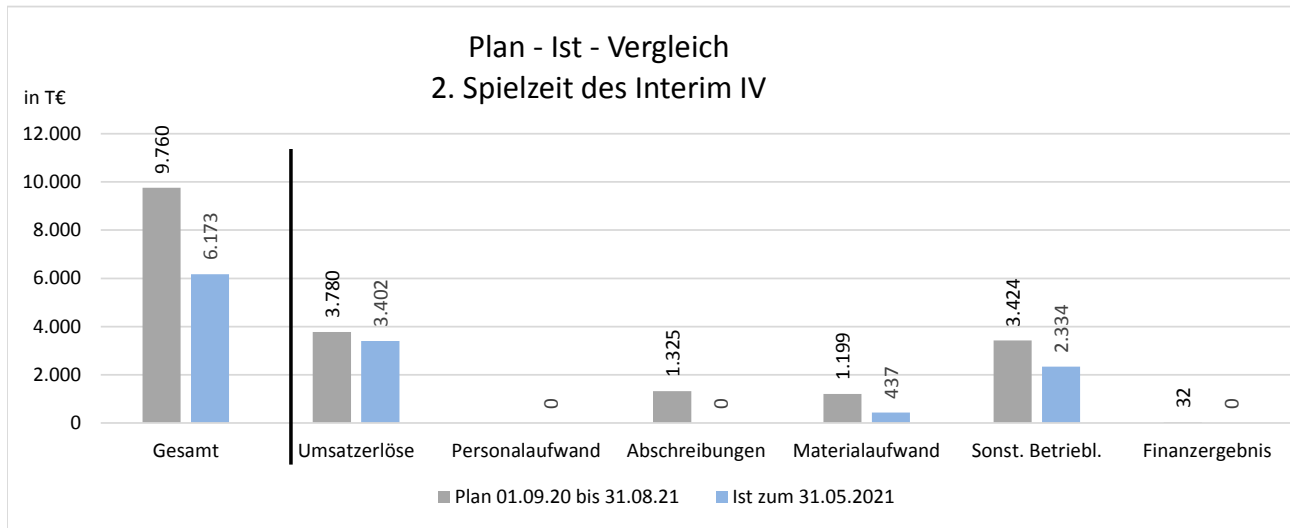
---

## **FINANZAUFWAND**

---

Der Finanzaufwand stellt die Finanzierungskosten dar, die erst im Rahmen der Jahresabschlussarbeiten ermittelt werden.

## Interimsbericht 2019 bis 2023 – Management Summary



<b>Interim IV 01.09.19 - 31.12.23</b>
<b>Interimsbericht 01.09.20 - 31.05.21</b>

	Interim IV					
	Plan Gesamt	Plan	Plan	IST	Abweichung	
	01.09.19 - 31.12.2023	01.09.20 - 31.08.21	01.09.20 - 31.05.21	01.09.20 - 31.05.21		
	in T€	in T€	in T€	in T€	in T€	in %
<b>Ergebnis Spielbetrieb Bühnen</b>	<b>-34.898,7</b>	<b>-9.760,1</b>	<b>-6.705,0</b>	<b>-6.173,1</b>	<b>531,9</b>	<b>-7,9%</b>
<b>Erlöse</b>	<b>-12.559,4</b>	<b>-3.780,0</b>	<b>-3.402,0</b>	<b>-3.402,0</b>	<b>0,0</b>	<b>0,0%</b>
1. Umsatzerlöse	-12.559,4	-3.780,0	-3.402,0	-3.402,0	0,0	0,0%
a) Erlöse aus Kartenverkäufen	-12.559,4	-3.780,0	-3.402,0	-3.402,0	0,0	0,0%
<i>hiervon Mindererlösausgleich aus Interim</i>	<i>-12.559,4</i>	<i>-3.780,0</i>	<i>-3.402,0</i>	<i>-3.402,0</i>	<i>0,0</i>	<i>0,0%</i>
b) Sonstige Erlöse aus dem Spielbetrieb					0,0	0,0%
2. Sonstige Betriebliche Erträge						0,0%
<b>Aufwendungen</b>	<b>-22.242,4</b>	<b>-5.947,9</b>	<b>-3.303,0</b>	<b>-2.771,1</b>	<b>531,9</b>	<b>-16,1%</b>
3. Materialaufwand	-2.832,4	-1.199,0	-899,3	-436,9	462,4	<b>-51,4%</b>
4. Personalaufwand	-315,4					
a) Löhne und Gehälter	-315,4					
b) Soziale Abgaben u. Altersversorgung						
5. Abschreibungen	-4.509,2	-1.325,0				0,0%
6. Sonstige Betriebliche Aufwendungen	-14.585,4	-3.423,9	-2.403,7	-2.334,2	69,5	-2,9%
a) davon Erträge aus Vermietungen						
b) davon Einsparung Bewirtschaftungskosten Offenbachplatz	9.175,3	2.752,6	1.651,6	1.651,6		0,0%
<b>7. Finanzergebnis</b>	<b>-96,9</b>	<b>-32,2</b>	<b>0,0</b>	<b>0,0</b>	<b>0,0</b>	<b>0,0%</b>